



RADIO – TELEVIZIJA FEDERACIJE BOSNE I HERCEGOVINE

**IZVJEŠTAJ O RADU I POSLOVANJU
ZA PERIOD JANUAR – DECEMBAR 2012. GODINE**

Sarajevo, mart 2012. godine

**Odsjek plana i analize
Sektor za ekonomsko – finansijske poslove**

SADRŽAJ:

1. Uvod	4
2. Tabela Bilansa uspjeha	7
3. Bilans uspjeha (PRIHODI) tekst	11
4. Bilans uspjeha (RASHODI) tekst	23
5. Tabela priliva i odliva sredstava	50
6. Priliv i odliv sredstava – tekst	54
7. Tabela Bilansa stanja	55
8. Aktiva bilansa stanja – tekst	58
9. Pasiva bilansa stanja – tekst	72
10. Zaključci	85
11. Tabele – Troškovi po organizacionim dijelovima	86

OPĆI PODACI

Radio Televizija Federacije Bosne i Hercegovine d.o.o. Sarajevo (u daljem tekstu: RTV FBiH), je osnovana Prvom Odlukom Visokog Predstavnika o restrukturiranju sistema javnog emitiranja u Bosni i Hercegovini i upisano dana 20. juna 2000. godine u sudski registar Kantonalnog suda u Sarajevu, Rješenjem broj: UF/I-4141/00, registarski broj 2-34.

Rješenjem Opštinskog suda u Sarajevu, broj: 065-0-Reg-08-003814 od 23. februara 2009. godine izbrisano je iz naziva društvo ograničene odgovornosti.

Zadnji Aktuelni izvod iz sudskog registra, broj: 065-0-RegZ-11-000212, je izdat 14. januara 2011. godine.

Dana 12. oktobra 2009. godine RTV FBiH je dobilo Uvjerenje o poreznoj registraciji sa identifikacijskim brojem 4200090470004, a dana 21. septembra 2009. godine Uvjerenje o registraciji/upisu u Jedinstveni registar obveznika indirektnih poreza, broj: 04/1-17-1-32-278-5/09.

Osnovna djelatnost RTV FBiH je produkcija, prenos i emitovanje programa.

UVOD

Radio – televizija Federacije Bosne i Hercegovine (RTV FBiH) posluje po jasnim principima i općim načelima javnog emitovanja. Javnim emitovanjem osigurava programe dostupne javnosti, uz poštovanje tradicije i koncepta bosansko-hercegovačkog društva. Pravci u kojima se poslovanje odvijalo u 2012. godini definisani su smjernicama za izradu Poslovnog i Finansijskog plana RTV FBiH, po svim područjima njenog djelovanja. Na osnovu ovih smjernica urađeni su pojedinačni planovi koji čine Poslovni plan RTV FBiH. Ovim Izvještajem osim realizacije zadataka iz područja ekonomskog djelovanja, ostala područja djelovanja biti će obuhvaćena samo u onoj mjeri u kojoj su najdirektnije uticala na finansijski rezultat i likvidnost poslovanja RTV FBiH.

Radio – televizija Federacije Bosne i Hercegovine (RTV FBiH) je u 2012. godini u potpunosti realizovala zacrtane ciljeve, a prevashodno iz dvije najbitnije oblasti:

- Programskih obaveza koje se stavljaju pred RTV FBiH kao članicu Javnog radio-televizijskog sistema i
- Stabilnosti finansijskog poslovanja.

Jedan od osnovnih strateških ciljeva RTV FBiH bio je zadržavanje pozicije najutjecajnijeg medija na području Bosne i Hercegovine te promoviranje svih onih vrijednosti karakterističnih za moderna evropska društva. Ovaj strateški cilj u 2012. godine u potpunosti je ostvaren.

Sa aspekta gledanosti u 2012. godini Federalna TV je kontinuirano svih 12 mjeseci bila lider u gledanosti na BiH TV tržištu sa prosječnim udjelom u gledanosti od 14,4% tokom cijelog dana.

Nivo prihoda koji ostvaruje Federalna TV od oglašavanja, već u narednoj godini će biti teško zadržati, zbog odluke Regulatorne agencije BiH da ukine pravo redistribucije reklamnog vremena Javnim RTV servisima do 8 minuta u prime time (vrijeme od 17 30 do 22 30 h), što još više smanjuje konkurentnost Federalne TV na reklamnom tržištu.

Prilikom donošenja Plana za 2012. godinu posebna pažnja posvetila se planiranju rashoda s ciljem smanjenja obaveza nastalih u prethodnim godinama. Osnovni ciljevi su slijedeći:

1. Balansirati prihode i rashode u Bilansu uspjeha,
2. Smanjiti dugovanja iz ranijih godina i
3. Obezbjediti pokriće dijela gubitka iz prethodnih godina.

Navedeni ciljevi se dijelom i ostvaruju, pa je za period januar – decembar 2012. godine, poslovanje Radio – televizije Federacije Bosne i Hercegovine, gledano sa stanovišta Bilansa uspjeha, bilo uspješno, i pored poslovnog okruženja, kada se uzme u obzir činjenica da u zadnjim godinama dolazi do jake konkurencije na medijskom tržištu.

Za period januar – decembar 2012. godine ostvaren je pozitivan finansijski rezultat i to:

UKUPAN PRIHOD ostvaren je u iznosu od	30.934.898 KM
UKUPAN RASHOD ostvaren je u iznosu od	30.518.812 KM
čime je ostvarena DOBIT (dobit prije poreza) u iznosu od	416.086 KM
POREZ NA DOBIT (10%) iznosi	98.239 KM
NETO DOBIT PERIODA iznosi	317.847 KM

Poslovno okruženje u kojem je poslovala RTV FBiH, u periodu januar - decembar 2012. godine nije onemogućilo usješnost u poslovanju. I pored činjenice da je došlo da stagnacije ulaganja u oglašavanje na tržištu Bosne i Hercegovine, RTV FBiH je uspjela ostvariti prihod na nivou planiranog.

Neophodno je napomenuti slijedeće:

1. Još uvijek nije uspostavljena Korporacija javnog RTV sistema, zbog čega je RTV FBiH u nezavidnom položaju u odnosu na ostala dva Emitera, i jedino RTVFBiH uopšte ne posjeduje imovinu, već je iznajmljuje od BHRT-a u iznosu od cca 5.000.000 KM godišnje;
2. Nije došlo do povećanja cijene RTV takse, koja je na istom nivou zadnjih 10 (deset) godina, izuzimajući usklađivanje sa službenom stopom inflacije u Bosni i Hercegovini;
3. RTRS i dalje ne uplaćuje RTV FBiH prikupljena sredstva na ime RTV takse – vlastita naplata, što nije u skladu sa Zakonom, a ni u skladu sa Odlukom o načinu raspodjele troškova naplatnih službi RTV takse potpisane od strane generalnih direktora sva tri Emitera. Iz prethodnog razloga RTV FBiH je u 2012.godini pokrenula proceduru prinudne naplate navedenih potraživanja.
4. Rad sudova na prinudnoj naplati RTV takse je minoran i dodatan problem predstavlja neusklađenost Zakona o izvršnom postupku (Član 29. stav 2.) sa Zakonom o javnom servisu Radio – televizije Federacije Bosne i Hercegovine.
5. Sudski spor između RTV FBiH i BHRT još uvijek nije riješen. RTV FBiH je i u 2012. godini nastavila sa vraćanjem ispostavljenih faktura BHRT koje se odnose na 70% Amortizaciju (TV tehnički resursi, Radio – tehnički resursi, Upravljanje imovinom i investicijama, IT tehnologija, PEP) i troškova Sektora Upravljanja imovinom i investicijama – održavanje prostora.

U 2012. godini nastavljeno je izdvajanje 2,5% od ukupno naplaćenog mjesečnog prihoda od RTV takse, a po potpisanom *Sporazumu o izdvajanju sredstava za nabavku i održavanje opreme od strane oba Emitera (BHRT i RTV FBiH), broj 4110-04/614 od 09.08.2012. godine.* Sredstva se uplaćuju na poseban račun otvoren kod BHRT namijenjen za sredstva za investicije, a smatraju se uplatom duga po osnovu faktura za 30% amortizaciju ispostavljenih od strane BHRT-a.

Na ime troškova za EURO 2012 i Ljetnih olimpijskih igara, London 2012 potpisan je Protokol između BHRT – RTVFBiH – RTRS kojim se uređuju međusobni odnosi u vezi zajedničke kupovine medijskih prava, odnosno zajedničke realizacije RTV prijenosa.

U 2012. godini Porezna uprava Federacije Bosne i Hercegovine izvršila je kontrolu poslovanja unazad 5 godina, odnosno od 2007. do 2012. godine.

Sa Društvom za finansijsku reviziju MERFI potpisan je Ugovor o reviziji finansijskog poslovanja RTVFBiH za 2012. godinu.

Ostvarena neto – dobit u 2012. godini, usmjerava se na smanjenje kumuliranog gubitka iz prethodnih godina, tako da ukupan gubitak iznad visine kapitala, prema Bilansu stanja, na dan 31.12.2012. godine iznosi 1.734.488 KM.

Finansijski izvještaj RTV FBiH obuhvata bilans stanja, bilans uspjeha, izvještaj o gotovinskim tokovima i izvještaj o promjenama u kapitalu na osnovu kojih je urađen ovaj finansijski izvještaj. Finansijski izvještaji za period januar - decembar 2012. godine sastavljeni su na osnovu Zakona o računovodstvu i reviziji u Federaciji Bosne i Hercegovine (Sl. Novine FBiH, broj 83/09), MRS/MSFI zajedno sa uputstvima, objašnjenjima i smjernicama i načelima koje Komisija za računovodstvo i reviziju prevede i objavi.

Sve poslovne transakcije Preduzeća evidentirane su u poslovnim knjigama na osnovu vjerodostojnih isprava. Svoje poslovanje RTV FBiH obavlja u skladu sa Zakonom o javnim preduzećima, Zakonom o javnom RTV servisu, Zakonom o javnom RTV sistemu. Međusobni odnosi sa RTVBiH (BHRT) regulisani su Cjenovnikom međusobnih usluga i protokolom o procedurama, rokovima naručivanja, fakturisanja i plaćanja usluga JS BiH i RTV FBiH od juna 2006. godine.

Set finansijskih izvještaja iskazan je u konvertibilnim markama (KM) i daje objektivan i fer pregled finansijske situacije preduzeća na dan 31.12.2012. godine.

Pravilnik o računovodstvu i računovodstvenom evidentiranju, knjigovodstvu, računovodstvenim politikama i finansijskim izvještajima RTV FBiH koji je usvojen 22.02.2012. godine, doraden je i usvojen kao novi Pravilnik o računovodstvu i računovodstvenim politikama koji je rađen u skladu sa uputstvima i smjernicama koji su definisani MRS/MSFI. Svi poslovni događaji u periodu januar – decembar 2012. godine evidentirani su na osnovu vjerodostojne dokumentacije uz primjenu upustava i smjernica MRS/MSFI.

Kako su se naprijed navedeni uticaji, kao i uticaji vlastite poslovne politike odražavali na odnose u sticanju i raspoređivanju ukupnog prihoda, može se vidjeti u nastavku u kojem je dat pregled finansijskog poslovanja RTV FBiH za period januar – decembar 2012. godine.

A. BILANS USPJEHA RTVFBiH za period JANUAR - DECEMBAR 2012. godine

Red. broj	OPIS	Ostvarenje 2011. godine	Plan za 2012. godinu	Ostvarenje JANUAR - DECEMBAR 2012. godine	Indexi		Strukture u %		
					5/3	5/4	Kolona 3	Kolona 4	Kolona 5
1	2	3	4	5	6	7	8	9	10
	A PRIHODI								
1	Prihod od RTV takse	17,592,010	17,285,000	16,641,526	95	96	56.29	56.76	53.80
2	Prihod od usluga reklame	10,459,103	10,000,000	10,828,968	104	108	33.47	32.84	35.01
3	Prihod od usluga trećim licima	102,809	250,000	128,111	125	51	0.33	0.82	0.41
4	Prihod od usluga produkcije - Bingo, Loto i Super loto	1,283,474	1,100,000	1,253,848	98	114	4.11	3.61	4.05
5	Sponzorstvo	220,865	200,000	105,663	48	53	0.71	0.66	0.34
6	Prihod od usluga trećim licima - prefakturisanje	193,308	170,500	136,610	71	80	0.62	0.56	0.44
7	Ostali izvori prihoda (televoting, prodaja TV prava i izdanja na DVD-u, koprodukcije sa produkcijskim kućama, državnim institucijama i sl.)	67,545	180,000	17,575	26	10	0.22	0.59	0.06
8	Prihodi refundacije troškova za proizvodnju programa	183,996	185,000	179,760	98	97	0.59	0.61	0.58
9	Prihodi od refundacije troškova sistema	200,556	195,000	189,278	94	97	0.64	0.64	0.61
10	Prihod od refundacije troškova RTV taksa	641,895	660,000	731,622	114	111	2.05	2.17	2.37
I	PRIHODI OD PRODAJE ROBA I UČINAKA	30,945,561	30,225,500	30,212,960	98	100	99.02	99.26	97.67
11	Prihodi od donacija - amortizacioni dio	17,944	20,000	15,947	89	80	0.06	0.07	0.05
12	Prihodi od subvencija, poticaja i premija u novčanom obliku	4,150	100,000	193,050	4,652	193	0.01	0.33	0.62
13	Prihodi od donacija	4,950	0	12,000	242	0	0.02	0.00	0.04
14	Ostali poslovni prihodi	113,355	0		0	0	0.36	0.00	0.00
15	Prihodi po sudskim rješenjima			2,296					
16	Prihodi storna faktura dobavljača	75,800	0	88,741	117	0	0.24	0.00	0.29
II	OSTALI POSLOVNI PRIHODI	216,199	120,000	312,034	144	260	0.69	0.39	1.01
	UKUPNI POSLOVNI PRIHOD (I+II)	31,161,760	30,345,500	30,524,994	98	101	99.71	99.65	98.67
17	Prihodi od kamata RTV Taksa	27,756	20,000	25,047	90	125	0.09	0.07	0.08
18	Prihodi od kamata iz platnog prometa	2,729	3,500	2,656	97	76	0.01	0.01	0.01
19	Pozitivne kursne razlike	6,993	25,200	4,947	71	20	0.02	0.08	0.02
20	Ostali finansijski prihodi	0	1,500	8,163		544	0.00	0.00	0.03
III	FINANSIJSKI PRIHODI	37,479	50,200	40,813	109	81	0.12	0.16	0.13
21	Prihodi od tekućih donacija u stalnoj imovini	0	0		0	0	0.00	0.00	0.00
22	Prihodi od otpisanih obaveza	50,286	35,000	362,178	720	1,035	0.16	0.11	1.17
23	Prihodi iz ranijih godina	2,211	20,000	6,913	313	35	0.01	0.07	0.02
24	Ostali prihodi i dobici	210	500		0	0	0.00	0.00	0.00
IV	OSTALI PRIHODI	52,707	55,500	369,091	700	665	0.17	0.18	1.19
V	UKUPAN PRIHOD (I+II+III+IV)	31,251,945	30,451,200	30,934,898	99	102	100.00	100.00	100.00

Red. broj	OPIS	Ostvarenje 2011. godine	Plan za 2012. godinu	Ostvarenje JANUAR - DECEMBAR 2012. godine	Indeksi		Strukture u %		
					5/3	5/4	Kolona 3	Kolona 4	Kolona 5
1	2	3	4	5	6	7	8	9	10
	B RASHODI								
1	Utrošene sirovine i materijal	203,541	193,600	170,790	84	88	0.67	0.64	0.56
2	Utrošena energija i gorivo	1,152,863	1,239,700	1,206,036	105	97	3.78	4.13	3.95
3	Utrošeni rezervni dijelovi	8,071	10,450	29,216	362	280	0.03	0.03	0.10
4	Otpis sitnog inventara, ambalaže i autoguma	14,630	7,500	13,229	90	176	0.05	0.02	0.04
I	MATERIJALNI TROŠKOVI	1,379,105	1,451,250	1,419,272	103	98	4.52	4.83	4.65
5	Bruto plate	7,772,396	7,700,000	7,417,627	95	96	25.49	25.64	24.31
6	Dnevnice i putni troškovi u zemlji	243,660	411,660	159,361	65	39	0.80	1.37	0.52
7	Dnevnice i putni troškovi u inostranstvu, putarine	40,983	88,000	35,684	87	41	0.13	0.29	0.12
8	Naknada za ishranu u toku rada	629,375	715,770	608,334	97	85	2.06	2.38	1.99
9	Naknada troškova na ime prevoza na rad i sa rada	218,096	233,100	231,270	106	99	0.72	0.78	0.76
10	Izdaci za jubilarne i druge nagrade i darove zaposlenim	11,750	25,000	11,300	96	45	0.04	0.08	0.04
11	Naknade troškova zaposlenih (za odvojeni život)	6,000	6,000	6,000	100	100	0.02	0.02	0.02
12	Liječenje, lijekovi i nabavka ortopedskih pomagala	9,930	15,500	25,697	259	166	0.03	0.05	0.08
13	Pomoći i naknade troškova sahrane u slučaju smrti	24,478	26,000	40,686	166	156	0.08	0.09	0.13
14	OTPREMNINE prilikom odlaska u penziju	34,045	25,000	45,744	134	183	0.11	0.08	0.15
15	Troškovi naknada članovima Upravnog odbora, Odbora za reviziju	117,103	131,300	111,282	95	85	0.38	0.44	0.36
16	Troškovi naknada po osnovu Ugovora o autorskom djelu	1,016,386	1,077,790	861,246	85	80	3.33	3.59	2.82
17	Ostale isplate, naknade troškova i mat.prava zaposlenih, seminari i sl.	4,115	8,000	2,399	58	30	0.01	0.03	0.01
18	Troškovi naknada po osnovu Ugovora o djelu, Inkasanti i GPO ostali	535,813	650,500	719,917	134	111	1.76	2.17	2.36
19	Troškovi po osnovu parničnih postupaka	4,233	0		0	0	0.01	0.00	0.00
II	TROŠKOVI PLAĆA I OSTALIH PRIMANJA ZAPOSLENIH I DRUGIH FIZIČKIH LICA	10,668,364	11,113,620	10,276,547	96	92	34.98	37.00	33.67
20	Grafičke usluge	53	0		0	0	0.00	0.00	0.00
21	Troškovi transportnih usluga	125,134	151,040	146,072	117	97	0.41	0.50	0.48
22	Usluge tekućeg održavanja i zaštite (servisne usluge)	52,628	68,000	87,840	167	129	0.17	0.23	0.29
23	Troškovi usluga dorade programa	66	1,400		0	0	0.00	0.00	0.00
24	Troškovi zakupa	308,772	320,000	150,285	49	47	1.01	1.07	0.49
25	Zakup BHRT - amortizacioni dio	289,575	286,500	166,296	57	58	0.95	0.95	0.54
26	Troškovi reklame i sponzorstva	43,107	63,500	9,083	21	14	0.14	0.21	0.03
27	Troškovi istraživanja	61,591	64,900	61,670	100	95	0.20	0.22	0.20
28	Troškovi nabavke gotovih programa	297,901	537,070	240,980	81	45	0.98	1.79	0.79
29	Troškovi prava prenosa događaja iz zemlje	5,451	20,000	23,620	433	118	0.02	0.07	0.08

Red. broj	OPIS	Ostvarenje 2011. godine	Plan za 2012. godinu	Ostvarenje JANUAR - DECEMBAR 2012. godine	Indeksi		Strukture u %		
					5/3	5/4	Kolona 3	Kolona 4	Kolona 5
1	2	3	4	5	6	7	8	9	10
30	Troškovi prava prenosa događaja iz inostranstva	570,146	497,600	762,615	134	153	1.87	1.66	2.50
31	Troškovi usluga novinskih agencija	90,249	99,000	79,527	88	80	0.30	0.33	0.26
32	Usluge prevoda - sinhronizacija	837	1,000		0	0	0.00	0.00	0.00
33	Troškovi RTV produkcije BHRT-a	3,614,977	3,579,235	3,106,161	86	87	11.85	11.92	10.18
34	Troškovi PEP-a BHRT	739,066	810,850	739,066	100	91	2.42	2.70	2.42
35	Troškovi ekonomsko-finansijskih, pravnih i opštih poslova	264,253	264,500	264,253	100	100	0.87	0.88	0.87
36	Troškovi usluga RTRS - ispostavljanje fakture na ime pruženih usluga	1,836	2,800	4,644	253	166	0.01	0.01	0.02
37	Ostali prefakturisani troškovi BHRT-a	134,615	720,000	1,272,942	946	177	0.44	2.40	4.17
38	Troškovi vlastite proizvodnje programa- usluga	31,680	27,000	40,882	129	151	0.10	0.09	0.13
39	Ostali troškovi proizv. usluga (Troškovi voznog parka BHRT)	0	0	211,490	0	0	0.00	0.00	0.69
40	Troškovi koprodukcije filmova	0	24,900		0	0	0.00	0.08	0.00
41	Troškovi fotokopiranja, prepisa, izrade naljepnica	0	300		0	0	0.00	0.00	0.00
42	Knjigovezačke i štamparske usluge	2,645	33,450	4,134	156	12	0.01	0.11	0.01
43	Hotelske usluge	17,036	40,000	20,214	119	51	0.06	0.13	0.07
44	Troškovi za usluge u prometu proizvoda i usluga (špediterske usluge)	8,707	4,100	7,414	85	181	0.03	0.01	0.02
45	Ostali troškovi proizvodnih usluga	1,440	4,400	1,509	105	34	0.00	0.01	0.00
III	TROŠKOVI PROIZVODNIH USLUGA	6,661,763	7,621,545	7,400,696	111	97	21.85	25.38	24.25
46	Amortizacija do visine porezno priznatih rashoda	1,778,513	1,815,000	2,261,575	127	125	5.83	6.04	7.41
47	Troškovi rezervisanja za sudske sporove i štetne ugovore BHRT	748,793	750,500	506,152	68	67	2.46	2.50	1.66
IV	AMORTIZACIJA I TROŠKOVI REZERVISANJA	2,527,307	2,565,500	2,767,727	110	108	8.29	8.54	9.07
48	Troškovi zdravstvenih usluga	21,288	21,300	21,645	102	102	0.07	0.07	0.07
49	RAK - naknade za dozvolu emitovanja	191,600	194,500	161,050	84	83	0.63	0.65	0.53
50	Mala autorska prava (SINE QUA NON)	128,544	128,600	61,058	48	47	0.42	0.43	0.20
51	Izdavačka prava (UZUS)	21,000	36,000		0	0	0.07	0.12	0.00
52	Troškovi komunalnih usluga (vodovoda i kanalizacije i sl.)	35,049	75,000	63	0	0	0.11	0.25	0.00
53	Troškovi računovodstvenih i revizijskih usluga	22,118	25,000	10,258	46	41	0.07	0.08	0.03
54	Troškovi advokatskih usluga	71,697	62,600	90,904	127	145	0.24	0.21	0.30
55	Troškovi reprezentacije	70,033	72,350	78,273	112	108	0.23	0.24	0.26
56	Troškovi premije osiguranja	33,717	40,300	52,597	156	131	0.11	0.13	0.17
57	Troškovi platnog prometa	38,901	38,500	39,510	102	103	0.13	0.13	0.13
58	Troškovi poštanskih i telekomunikacijskih usluga	180,830	185,000	187,968	104	102	0.59	0.62	0.62
59	Usluge provizije RTV taksa	496,104	540,000	460,678	93	85	1.63	1.80	1.51

Red. broj	OPIS	Ostvarenje 2011. godine	Plan za 2012. godinu	Ostvarenje JANUAR - DECEMBAR 2012. godine	Indeksi		Strukture u %		
					5/3	5/4	Kolona 3	Kolona 4	Kolona 5
1	2	3	4	5	6	7	8	9	10
60	Sudske takse RTV pretplate	243,176	400,000	224,014	92	56	0.80	1.33	0.73
61	Porezi (POREZ PO ODBITKU), naknade, takse i dr. dadžbina na teret pravnog lica	169,957	151,200	210,972	124	140	0.56	0.50	0.69
62	Troškovi članskih doprinosa i slične obaveze	14,113	46,800	13,971	99	30	0.05	0.16	0.05
63	Naknade za rad studentskog servisa	131,447	177,520	114,706	87	65	0.43	0.59	0.38
64	Troškovi oglasa u štampi i dr. medijima (osim reklamnih)	8,628	13,900	6,981	81	50	0.03	0.05	0.02
65	Troškovi pretplate na obrazovne časopise, stručna literatura	50,312	42,250	49,392	98	117	0.16	0.14	0.16
66	Usluge šminke i frizera	8,571	19,500	11,729	137	60	0.03	0.06	0.04
67	Ostali nematerijalni troškovi	123	4,500	144	117	3	0.00	0.01	0.00
V	NEMATERIJALNI TROŠKOVI	1,937,208	2,274,820	1,795,913	93	79	6.35	7.57	5.88
68	Rashodi kamata	222,611	183,750	147,572	66	80	0.73	0.61	0.48
69	Negativne kursne razlike	12,334	10,300	5,071	41	49	0.04	0.03	0.02
70	Rashodi sudskih troškova - porezna	15,421	12,950	11,566	75	89	0.05	0.04	0.04
VI	FINANSIJSKI RASHODI	250,367	207,000	164,209	66	79	0.82	0.69	0.54
71	Rashodi po osnovu ispravke vrijednosti RTV takse	6,435,459	4,441,600	4,009,799	62	90	21.10	14.79	13.14
72	Rashodi po osnovu otpisa potraživanja RTV takse i drugih potraživanja			1,998,920					6.55
73	Kazne za privredne prestupe i prekršaje	12,200	23,200	5,200	43	22	0.04	0.08	0.02
74	Izdaci za humanitarne i kulturne namjene (Novčana davanja i donacije)	103	100		0	0	0.00	0.00	0.00
75	Rashodi i gubici na stalnim sredstvima, zalihama materijala i robe	14,958	6,500	21,784	146	335	0.05	0.02	0.07
76	Gubici od umanjenja vrijednosti koncesija, patenata, licenci i dr. prava	402,339	320,000	634,809	158	198	1.32	1.07	2.08
77	Ostali nepomenuti rashodi (troškovi sudskih i dr. sporova)	4,027	9,500		0	0	0.01	0.03	0.00
VII	GUBICI OD PRODAJE, RASHODOVANJA STALNIH SREDSTAVA	6,869,086	4,800,900	6,670,512	97	139	22.53	15.98	21.86
78	Naknadno utvrđeni rashodi iz prošlih godina	201,377	0	23,936	12	0	0.66	0.00	0.08
VIII	EFEKTI PROMJENE RAČUNOVODSTVENIH POLITIKA I ISPRAVKE GREŠAKA IZ RANIJIH GODINA	201,377	0	23,936	12	0	0.66	0.00	0.08
	UKUPNI RASHODI (I+II+III+IV+V+VI+VII+VIII)	30,494,576	30,034,635	30,518,812	100	102	100.00	100.00	100.00
	DOBIT (+) GUBITAK (-)	757,369	416,565	416,086	55	100			
	POREZNI RASHODI PERIODA	118,072	41,657	98,239					
	NETO - DOBIT	639,297	374,909	317,847					

I PRIHODI

Ukupni prihodi za period januar – decembar 2012. godine iskazani su u iznosu od 30.934.898 KM, što je za 317.047 KM ili za 1% manje u odnosu na prethodnu godinu, a u odnosu na Plan za 2012. godinu veći su za 2% ili za 483.698 KM.

Ukupne prihode čine:

- **poslovni prihodi** iznose 30.524.994 KM i u strukturi ukupnih prihoda učestvuju sa 98,67 %, zatim,
- **finansijski prihodi** iznose 40.813 KM i u strukturi ukupnih prihoda učestvuju sa svega 0,13% i
- **ostali prihodi** iznose 369.091 KM i u strukturi ukupnog prihoda učestvuju sa 1,19%.

1. POSLOVNI PRIHODI

Ukupno iskazani poslovni prihodi u 2012. godini iznose 30.524.994 KM i u odnosu na ostvarenje iz 2011. godine manji su za 2 indeksna poena ili za 636.766 KM, a u odnosu na Plan veći su za 179.494 KM ili za 1 indeksni poen.

Manje ostvarenje poslovnih prihoda u odnosu na 2011. godinu najvećim dijelom odnosi se na prihode od RTV takse koji su manji za 5 indeksnih poena ili za 950.484 KM.

U strukturi ukupnih prihoda:

- prihodi od RTV Takse učestvuju sa 53,80%,
- prihodi od usluga reklame 35,01%,
- prihodi od usluga trećim licima sa 0,41%,
- prihodi od usluga produkcije TV Bingo, Loto i Super Loto 4,05%,
- sponzorstvo sa 0,34%,
- prihod od usluga trećih lica – prefakturisanje sa 0,44%,
- ostali izvori prihoda (televoting, prodaja TV prava i izdanja na DVD – u) sa 0,06%,
- prihodi refundacije troškova za proizvodnju programa sa 0,58%.
- prihodi od refundacije troškova sistema sa 0,61%,
- prihodi od refundacije troškova RTV takse sa 2,37%,
- ostali poslovni prihodi (prihodi od donacija, tekućih subvencija, dotacija i poticaja, i sl.) sa 1,01% i
- finansijski prihodi i ostali prihodi (prihodi od kamata RTV takse, prihodi od kamata iz platnog prometa, prihodi od otpisanih obaveza i sl.) sa 1,32 %.

1.1. Prihodi od RTV Takse iskazani su u iznosu od 16.641.526 KM. U odnosu na Plan za 2012. godinu manji za 4 indeksna poena ili za 643.474 KM, a u odnosu na ostvarenje 2011. godine manji su za 950.484 KM ili za 5 indeksnih poena.

Prihode od RTV taske čine:

- Prihodi od RTV takse BH telekom u iznosu od 3.714.557 KM,
- Prihodi od RTV takse HT Mostar u iznosu od 1.039.500 KM,
- Prihodi od RTV takse Inkaso u iznosu od 506.887 KM,
- Prihodi od RTV takse Pravna lica u iznosu od 61.468 KM,
- Prihodi od RTV takse M. TEL. u iznosu od 2.606.725 KM i
- Prihodi od RTV takse RTRS Banja u iznosu od 538.777 KM.

U slijedećoj tabeli prikazan je prihod od RTV takse ostvaren u periodu januar – decembar 2012. godine i koji predstavlja fakturisanu RTV taksu.

Red.br.	NAČIN NAPLATE	FAKTURISANO	Ispravka vrijednosti RTV takse	Fer vrijednosti potraživanja od RTV takse	% fer vrijednosti potraživanja od RTV takse	Struktura fer vrijednosti potraživanja od RTV takse
1	2	3	4	5 (3-4)	6 (5/3)	7
1	BH TELECOM	7,232,787.29	1,084,918.09	6,147,869.20	85	49
2	HT MOSTAR	2,059,994.83	1,441,996.38	617,998.45	30	5
3	TELECOM RS i MOBIS RS	5,040,793.15	756,118.97	4,284,674.18	85	34
4	UKUPNO TELEKOMI (1+2+3)	14,333,575.27	3,283,033.45	11,050,541.82	77	87
5	INKASO I SAMOSTALNE UPLATE	1,060,954.21	689,620.24	371,333.97	35	3
6	PRAVNA LICA	123,818.59	37,145.58	86,673.01	70	1
7	UKUPNO VLASTITA NAPLATA (5+6)	1,184,772.80	726,765.81	458,006.99	39	4
8	UKUPNO (4+7)	15,518,348.07	4,009,799.26	11,508,548.81	74	91
9	Inkaso služba, hoteli, moteli, prinudna naplata (Izveštaj RTRS - a)	1,123,178.11		1,123,178.11		9
10	UKUPNO (8+9)	16,641,526.18	4,009,799.26	12,631,726.92	76	100

NAPOMENA: Tabelarni pregled sačinjen je na osnovu knjigovodstvenih analitičkih kartica za period januar - decembar 2012. godine.

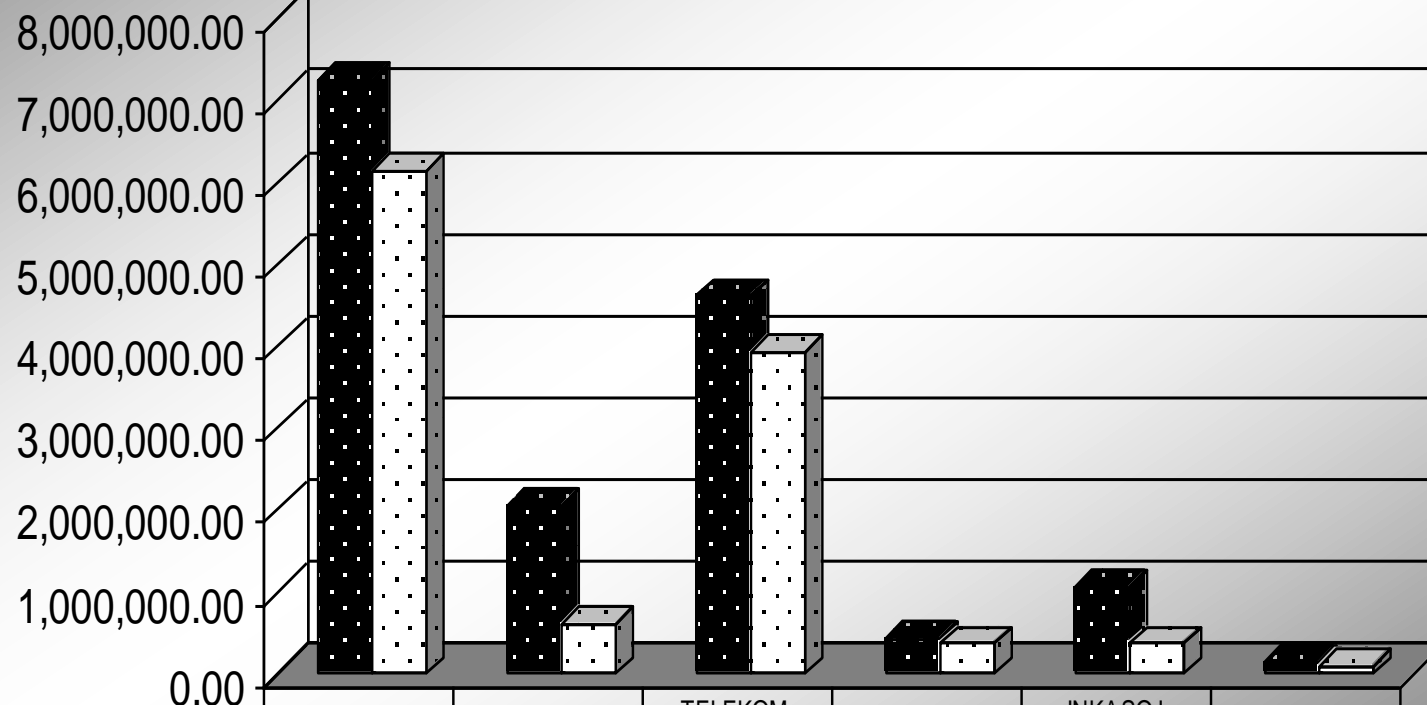
Kolona 4 (Ispravka vrijednosti RTV takse) predstavlja ispravku vrijednosti RTV takse po Odluci broj 4110-07/28 od 17.04.2012. godine po Telekomima i to: BH TELEKOM (15%), HT MOSTAR (70%), INKASO I SAMOSTALNE UPLATE (65%), PRAVNA LICA (30%), TELEKOM RS i MOBIS RS (15%).

Kolona 2 (način naplate), red.br. 9, ukupan iznos od 1.123.178.11 KM sastoji se od od iznosa 538.776.60 KM (za period januar - juni 2012. godine) i iznos od 584.401.51 KM (za period juli - decembar 2012. godine) proknjiženi na osnovu Izveštaja o prilivu (prihodu) RTV takse RTRS - a.

Prema Izveštaju o prilivu sredstava u periodu januar – decembar 2012. godine naplaćeno je 12.533.249 KM, što dovoljno govori o stepenu naplate RTV takse.

GRAFIČKI PRIKAZ FAKTURISANE I FER VRIJEDNOSTI POTRAŽIVANJA OD RTV TAKSE za period JANUAR - DECEMBAR 2012. godine

Iznos u KM



Način naplate	BH TELEKOM	HT MOSTAR	TELEKOM SRPSKE (fizička i pravna lica)	MOBIS RS (fizička lica)	INKASO I SAMOSTALNE UPLATE	PRAVNA LICA
FAKTURISANO	7,232,787.29	2,059,994.83	4,604,681.45	436,111.69	1,060,954.21	123,818.59
FER VRIJEDNOST POTRAŽIVANJA OD RTV TAKSE	6,147,869.20	617,998.45	3,913,979.24	370,694.94	371,333.98	86,673.02

Način naplate

Prihod od RTV Takse knjigovodstveno je evidentiran u visini 100% fakturisane realizacije, dok je nenaplaćeni dio po Odluci UO RTV FBiH (broj 4110-07/28 od 17.04.2012. godine) knjižen na bilansnoj poziciji Rashodi po osnovu ispravke vrijednosti RTV takse u iznosu od 4.009.799 KM. Kada se ovaj iznos odbije od fakturisane realizacije dođemo do toga da je ovaj prihod ostvaren u iznosu 12.631.727 KM.

Prihodi od RTV Takse naplaćeni putem Telekoma, obzirom da se uplaćuju na jedinstven račun, raspoređivani su po stopama u skladu sa Zakonom (25% – RTV FBiH, 50% - BHRT, 25% - RTRS).

Za period januar - decembar 2012.godine, a prema Izvještaju o prilivu i odlivu novčanih sredstava, naplaćena RTV taksa iznosi 12.533.249 KM, što je prosječno mjesečno iznosi 1.044.437 KM. U odnosu na naplaćenu RTV taksu u 2011. godini koja je iznosila 12.795.711 KM, manja je za 262.462 KM.

Prema Izvještaju Odjela RTV takse RTVFBiH, razlog pada uplaćene RTV takse je usluga telekom operatera (BH Telekom) Moja TV, kojom se pretplatnicima ne fakturiše RTV taksa. Evidentiranje pretplatnika ide veoma sporo iz razloga što se ne dobijaju podaci o pretplatnicima koji prelaze na jedan od paketa usluga Moja TV.

Pored paketa usluga Moja TV, pojavila se i mogućnost da korisnici usluga fiksne telefonije u BiH mogu nastaviti koristiti ove usluge mijenjajući telefonske operatere, ali ne i telefonski broj. Shodno odluci Regulatorne agencije za komunikacije u BiH slobodno se mogu prenijeti telefonski brojevi u jedan od tri velika telekom operatera u BiH i jedanaest manjih.

Evidentiranje i ove vrste pretplatnika ide veoma sporo iz razloga što nove pretplatnike možemo prijavljivati samo kontrolom od vrata do vrata jer ne dobijamo nikakve podatke.

U padu je i naplata RTV takse preko HT Mostar kao i prinudne naplate. Razloga pada prinudne naplate, u Izvještaju se navodi, nerad Općinskih sudova kao i Odluka Ustvanog suda kojim se Prijedlozi za izvršenje za 2007. i 2008. godini odbacuju zbog neusaglašenosti Zakona.

RTVFBiH je u maju 2012. godine, na osnovu saglasnosti UO RTVFBiH potpisala Ugovor sa advokatskim uredom iz Kiseljaka za poslove utuženja pretplatnika koji ne plaćaju RTV taksu. Na osnovu potpisanog ugovora, RTVFBiH je izvršila utuženja pretplatnika na teritoriji Općinskog suda Kiseljak koji nisu uredno izmirivali obavezu plaćanja RTV takse.

Također, i prema Izvještaju Službe za naplatu RTV takse RTRS – a, naplata RTV takse je u padu. Razlozi su:

- ekonomska kriza u Republici Srpskoj,
- da se sve više starijih domaćinstava prirodno gase,
- da je sve češća pojava u domaćinstvima kada jedan od starih bračnih drugova umire da djeca privode drugog roditelja u svoje domaćinstvo,
- da se više domaćinstava iseljava iz Republike Srpske, nego što se formira novih, pa opada ukupan broj domaćinstava,
- da su građani informisani da njihove pare idu i u Sarajevske emitere, gdje RTV taksu plaća ispod 50% domaćinstava, i da se prinudna naplata uopće ne organizuje, što stvara nezadovoljstvo i prestanak plaćanja obaveza prema emiterima,
- da je u 2012. godini u BiH 28 000 pravnih subjekata ugašeno,
- da je blokirano preko 56 000 žiro računa kod pravnih lica.

1.2 Prihod od usluga reklame za period januar – decembar 2012. godine ostvaren je u iznosu od 10.828.968 KM i u odnosu na prethodnu godinu veći su za 369.865 KM ili za 4 indeksna poena, a u odnosu na planska očekivanja veći su za 828.968 KM ili za 8 indeksnih poena.

Od ukupno ostvarenog prihoda:

- 39,2 % prihoda ostvareno je ugovaranjem sa direktnim oglašivačima, a
- 60,8 % prihoda je ostvareno ugovaranjem sa marketing agencijama.

Tabela - Top 10 oglašivača na RTVFBiH za 2012. godinu

OGLAŠIVAC	UGOVOR
LUTRIJA BiH	DIREKTNO
BH TELECOM	DIREKTNO
PROCTER & GAMBLE	DIREKTNO
L'OREAL	AGENCIJA
AGROKOR	AGENCIJA
BEIERSDORF AG HAMBURG	AGENCIJA
HENKEL	AGENCIJA
COCA COLA	AGENCIJA
ATLANTIC GROUP	AGENCIJA
PODRAVKA	AGENCIJA
M TEL	AGENCIJA

Sa aspekta gledanosti i u 2012. godini Federalna TV je kontinuirano svih 12 mjeseci bila lider u gledanosti na BiH TV tržištu sa prosječnim godišnjim udjelom u gledanosti od 14,4 % tokom cijelog dana.

S obzirom da je Zakonom definisano da Federalna TV kao javni servis ima na raspolaganju dnevno 100 minuta manje dozvoljenog reklamnog vremena u odnosu na komercijalne TV stanice, što je godišnje 36 500 minuta, odnosno 2 190 000 sekundi, to predstavlja veliku konkurentnu prednost za komercijalne TV stanice kod oglašivača i agencija sa aspekta pregovaranja oko cijena i broja emitovanja reklamnih poruka. Nivo prihoda koji ostvaruje Federalna TV od oglašavanja, već u narednoj godini će biti teško zadržati, zbog odluke Regulatorne agencije BiH da ukine pravo redistribucije reklamnog vremena Javnim RTV servisima do 8 minuta i prime time (vrijeme od 17 30 do 22 30 h), što još više smanjuje konkurentnost Federalne TV na reklamnom tržištu. Budući da oglašivači kao ključni faktor za odluku o izboru TV stanica za usmjeravanje svojih budžeta uzimaju nižu cijenu komunikacije (niži netto CPP), uslijed ovakve odluke RAK – a BiH, komercijalne TV stanice će zbog dvostruko više komercijalnog vremena koje imaju na raspolaganju sve više privlačiti oglašivače koji su godinama najveće budžete za oglašavanje usmjeravali u Federalnu TV.

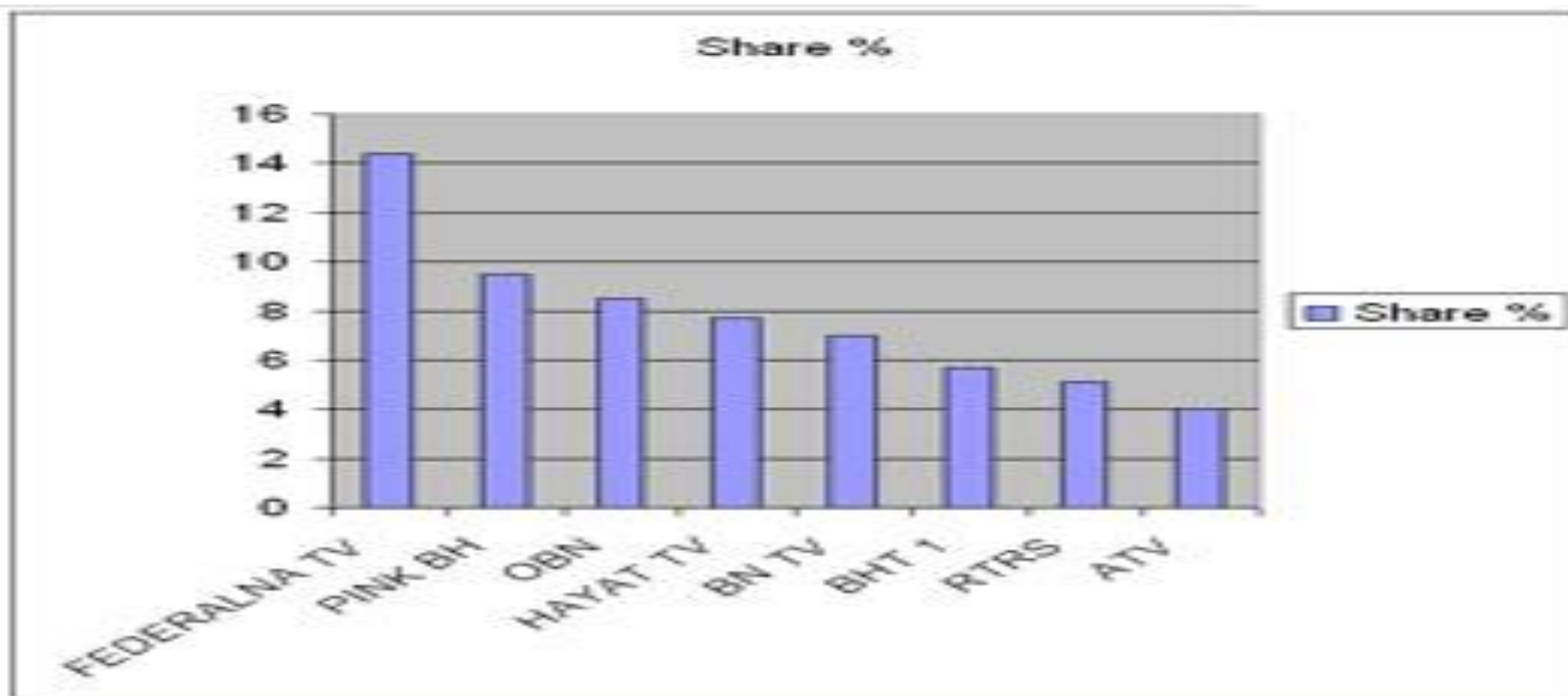
Najbolji primjer iz okruženja je HRT (HTV), koja je još prije četiri godine u potpunosti izgubila tržišnu utakmicu od komercijalnih TV stanica (Nova TV i RTL), iako je pozicija HTV – a na tržištu Hrvatske (manji broj domaćih TV stanica, značajno veći prihodi od RTV takse, više dozvoljenog reklamnog vremena, više TV kanala – HTV 1,2 i 3, jedan javni RTV servis ...) bila mnogo bolja od pozicije Federalne TV na tržištu BiH (velika fragmantiranost TV tržšta, mali nivo prihoda od RTV takse, manje dozvoljenog reklamnog vremena, tri javna RTV servisa, manja pokrivenost TV signalom ...).

Izvor podataka : MARECO INDEX BOSNIA, BH Member of Gallup International & Associate of TNS, Agencija za istraživanje javnog mnijenja, tržišta i medija

Metod istraživanja: PeopleMeter – kontinuirano elektronsko mjerenje gledanosti TV stanica

Period mjerenja: 01.01.-31.12.2012. godine; Value: Average%

Gledanost TV stanica u BiH tokom cijelog dana u 2012. godine



Period : 01.01.-31.12.2012.

Time slots: 24 h

Uzorak: Svi 4+

share

Federalna TV 14,4

PINK BH 9,5

OBN 8,5

HAYAT TV 7,7

BN TV 7

BHT 1 5,7

RTRS 5,1

ATV 4

1.3. Prihod od usluga trećim licima za period januar - decembar 2012. godine ostvaren je u iznosu od 128.111 KM što je u odnosu na 2011. godinu više za 25 indeksnih poena ili za 25.302 KM, a u odnosu na planska očekivanja manji je za 121.889 KM ili za 49 indaksna poena. U strukturi ukupnog prihoda učestvuje sa 0,41 %.

Prihod od usluga trećim licima najvećim dijelom se odnosi na prihode koje RTVFBiH fakturiše po osnovu presnimavanja priloga, emisija i sl, kao i prihode koji se fakturišu po osnovu iznajmlivanja zaposlenika ili opreme drugim firmama (trećim licima).

Pregled prihoda od usluga trećim licima dat je u sljedećoj tabeli:

OPIS	Iznos u KM
JU MEĐUNARODNA GALERIJA PORTRETA TUZLA – emit.dok.filma „ U susret XIV interbifep-u	4.188
„LINDEN“ doo otkup prava – snimanje i emitovanje koncerta Zabranjenog Pušenja i hora Arabeske	855
„TROPIK“ – sinhronizacija po Ugovoru 4110-07/341 i Ugovoru br. 4410-07/340	7.000
„MARKIN“ doo - Pravo na emitovanje emisije „BOLONJA INFO“	7.000
„CENTAR ZA PROMOCIJU CIVILNOG DRUŠTVA“ - realizacija emisije „ODGOVORITE LJUDIMA“	4.034
Advokat VASVIJA VIDOVIĆ – presnimavanje 6 priloga	240
„OF SOUND INTERNATIONAL“ (medijsko pokroviteljstvo- koncert Gorana Bregovića)	4.274
EUROPEAN UNION SPECIAL REPRESENTATIVE IN BIH	96.369
Advokat AMILA KUNOSIĆ – FERIZOVIĆ (presnimavanje priloga)	40
Ustupanje zaposlenice Aide Čaušević FIST – u Sarajevo – sekretarica režije za snimanje emisije Lud, zbunjen, normalan, a po Sporazumu o ustupanju zaposlenika RTVFBiH	4.111
UKUPNO	128.111

1.4. Prihod od usluga produkcije – BINGO, LOTO I SUPER LOTO za period januar - decembar 2012. godine ostvaren je u iznosu od 1.253.848 KM, od čega prihod od usluga produkcije TV Bingo iznosi 965.772 KM, prihod od produkcije Super Loto i Joker iznosi 208.544 KM i prihod od produkcije Loto Joker iznosi 79.533 KM, što je u odnosu na prethodnu godinu manje za 29.626 KM ili za 2 indeksna poena, a u odnosu na planska predviđanja veći je za 153.848 KM ili za 14 indeksnih poena.

1.5 Prihod od sponzorstva za period januar – decembar 2012. godine ostvaren je u iznosu od 105.663 KM, a odnosi se na emisiju „Larin izbor“. U odnosu na prethodnu godinu manji su za 115.202 KM ili za 52 indeksna poena, a u odnosu na Plan za 2012. godinu manji su za 94.337 KM ili za 47 indeksnih poena.

U tabeli je dat pregled sponzorisanih emisija i to:

OPIS	Iznos u KM
LUTRIJA BiH (sponzorski sadržaj - Logo, voditeljska najava)	800
UJEDINJENI MEDIJI (Violeta – Jutarnji program)	3.135
UJEDINJENI MEDIJI (Prospan – Larin izbor)	8.800
UJEDINJENI MEDIJI (Podravka – Larin izbor)	92.928
UKUPNO	105.663

1.6. Prihod od usluga trećih lica - prefakturisanje za period januar - decembar 2012. godine ostvaren je u u iznosu od 136.610 KM, a odnosi se na prefakturisane usluge (ispostavljene fakture) trećih lica sa kojima RTV FBiH ima potpisan ugovor o saradnji, a pružena usluga se odnosi na druga dva Emitera.

S obzirom da ovi prihodi u strukturi učestvuju sa 0,44 %, oni nemaju efekta na stvarni prihod, jer se fakture BHRT- u ispostavljaju po cijenama dobavljača samim tim se ne ostvaruje razlika u cijeni.

Pregled prefakturisanih usluga:

OPIS	Iznos u KM
RTRS – prefakturisanje na ime ispostavljenih faktura za LIGU ŠAMPIONA	27.620
RTRS – prefakturisanje na ime ispostavljenih faktura za LJETNE OLIMPIJSKE IGRE	83.310
RTRS – Refundacija troškova poreza po odbitku	7.148
BHRT – prefakturisanje na ime ispostavljene fakture HYUNDAI rent-a-car	15.352
BHRT – prefakturisanje na ime ispostavljenih faktura za LJETNE OLIMPIJSKE IGRE	3.006
BHRT – prefakturisanje na ime ispostavljene fakture HAMPI – servisiranje vozila	132
BHRT – 50% troškova Avaz – roto – press - smrtovnica	42
UKUPNO	136.610

Na ime troškova za EURO 2012 i Ljetnih olimpijskih igara, London 2012 potpisan je Protokol između BHRT – RTVFBiH – RTRS kojim se uređuju međusobni odnosi u vezi zajedničke kupovine medijskih prava, odnosno zajedničke realizacije RTV prijenosa.

1.7. Ostali izvori prihoda (televoting, prodaja TV prava i izdanja na DVD-u, koprodukcije sa produkcijским kućama, državnim institucijama i slično) za period januar - decembar 2012. godine ostvareni su u iznosu od 17.575 KM, a odnose se na prihode od prodaje prava na domaćem tržištu, prihode od usluga televotinga (glasanje u emisijama) i prihoda od refundacije radne snage (koprodukcija sa produkcijским kućama). Navedeni prihodi ostvareni su sa svega 10% u odnosu na planirane prihode (180.000 KM), a i u odnosu na prethodnu godinu manji su za 74 indeksna poena ili za 49.970 KM.

1.8. Prihodi refundacije troškova za proizvodnju programa za period januar - decembar 2012. godine odnose se na ispostavljene fakture BHRT – u na ime pruženih usluga Odjela Marketinga, Statistike i analize programa, Programske realizacije, Teletext – On line program i dr., a u skladu sa Cjenovnikom međusobnih usluga od juna 2006. godine ostvareni su u iznosu od 179.760 KM. Ovi prihodi su za izvještajni period ostvareni u nivou planskih očekivanja za 2012. godinu.

Dopisom Odjela Marketinga RTV FBiH (broj 33/2009 od 23.04.2009. godine) dogovorene su usluge koje Odjel Marketinga pruža BHRT- u, pa se i na ime tih usluga ispostavljaju fakture BHRT - u.

Iz pregleda koji slijedi može se vidjeti koliko se po osnovu navedenih usluga fakturisalo u periodu januar – decembar 2012. godine i to:

OPIS	Iznos u KM
BHRT - Marketing – 30% ukupno ostvarenih troškova faturise se BHRT – u po Cjenovniku međusobnih usluga od juna 2006. godine. Od maja mjeseca 2011. godine BHRT je preuzeo dio poslova koje je Odjel Marketinga RTV FBiH obavljao, tako da Odjel Marketinga RTV FBiH pruža usluge BHRT – u jednog propagandiste/ekonomiste za marketing i prodaju, dva realizatora i jednog urednika	57.386
BHRT – Programska realizacija	31.250
BHRT – Statistika i analiza programa – obrada i analiza emitovanog programa	10.929
BHRT – WEB i Teletext – – mjesečni iznos za fakturisanje je 6.682,98 KM (iznos za fakturisanje uvećan je za 0,3% na ime troškova prijevoza radnika, str. 9 Cjenovnika međusobnih usluga od juna 2006. godine „Ukoliko dođe do izmjene troškova prijevoza na posao ...“	80.195
UKUPNO	179.760

1.9 Prihodi od refundacije troškova sistema za period januar - decembar 2012. godine ostvareni su u iznosu od 189.278 KM, a u odnosu na prethodnu godinu manji su za 11.278 KM, a u odnosu na Plan za 2012. godine za 5.722 KM. Ovi prihodi odnose se na ime ispostavljenih faktura zajedničke realizacije emisije Dobro jutro sa BHRT - om.

Od ukupne vrijednosti koštanja emisije, BHRT – u se fakturiše 50%, odnosno troškove pripreme za realizaciju emisija i troškove produkcije svake pojedine emisije dijele Emiteri u omjeru 50:50.

Uslov za funkcionisanje Cjenovnika međusobnih usluga i Protokola o procedurama, rokovima naručivanja, fakturisanja i plaćanja usluga JS BiH/BHRT i RTV FBiH jeste da RTV FBiH proizvodi 25% mjesečnog obima programa BHT1, osim informativnog i sportskog programa, što

približno treba da iznosi 25% prosječnog mjesečnog budžeta za komisione programe BHT1. Međutim, BHRT, a kako se iz ostvarenja može vidjeti ne naručuje programa u iznosu od 25%.

1.10 Prihodi od refundacije troškova Sektora RTV taksa evidentiraju se na ime ispostavljenih faktura BHRT – u na ime refundacije pripadajućeg dijela troškova (50%) Sektora RTV takse u skladu sa potpisanom Odlukom generalnih direktora sva tri Emitera o načinu raspodjele troškova naplatnih službi RTV tase (broj 4110-03/796 od 21.11.2009. godine), i ostvareni su za period januar-decembar 2012, godine u iznosu od 731.622 KM. Ovi prihodi u poređenju sa prethodnom godinom ostvareni su u većem iznosu za 89.727 KM ili za 14 indeksnih poena, a u odnosu na Plan veći su za 71.622 KM, ili za 11 indeksnih poena.

1.11. Prihodi od donacija – amortizacioni dio za period januar – decembar 2012. godine ostvareni su u iznosu od 15.947 KM. Navedeni iznos odnosi se na amortizaciju doniranih sredstava koji se preknjižava sa odloženih obaveza po osnovu Donacija na Prihode od donacija – amortizovani dio.

1.12. Prihodi od subvencija, poticaja i premija u novčanom obliku za period januar – decembar iznose 193.050 KM, a odnose se na realizaciju serijala „Zelena panorama“ po članu 3, Ugovora broj 4110-07/601 između RTVFBiH i Federalnog Ministarstva poljoprivrede, vodoprivrede i šumarstva, putem koje se vrši edukacija poljoprivrednih proizvođača sa ciljem dostizanja boljih rezultata u poljoprivrednoj proizvodnji sa posebnim naglaskom na usklađivanje domaće proizvodnje sa propisima EU.

1.13. Prihodi od donacija za period januar – decembar iznose 12.000 KM, a odnose se na donaciju Ministarstva okoliša i turizma u iznosu od 10.000 KM i iznos od 2.000 KM Tehnograd Tuzla.

1.14. Prihodi storno faktura dobavljača za period januar – decembar 2012. godine iznose 88.741 KM, a odnose se na knjižna zaduženja po fakturama iz prethodne godine od dobavljača. “BHRT1“.

2. FINANSIJSKI PRIHODI

Ukupno ostvareni finansijski prihodi za period januar – decembar 2012. godine iznose 40.813 KM, što je u odnosu na planska očekivanja manje za 9.387 KM, a u odnosu na ostvarenje prethodne godine veći su za 3.334 KM.

Finansijske prihode čine:

- prihodi od kamata RTV taksa u iznosu od 25.047 KM,
- prihodi od kamata iz platnog prometa u iznosu od 2.656 KM,
- pozitivne kursne razlike u iznosu od 4.947 KM i
- ostali finansijski prihodi u iznosu od 8.163 KM.

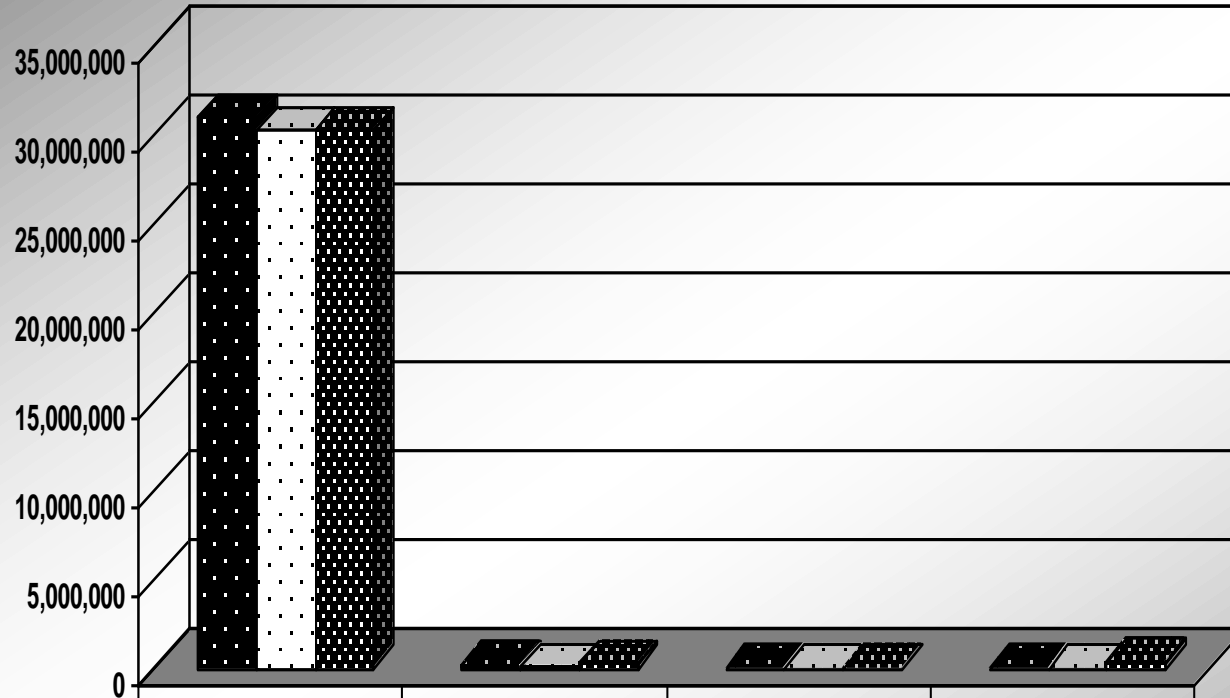
3. OSTALI PRIHODI

Ostali prihodi za period januar – decembar 2012. godine iznose 369.091 KM, a odnose se na rezultate popisa Komisije za popisa obaveza i potraživanja za 2012. godinu na osnovu koje je izvršen otpis obaveza u iznosu od 362.178 KM. Iznos od 132.471 KM odnosi se na obaveze za članarine turističkim zajednicama i obaveze za šume iz 2006. i 2007. godine, iznos od 229.707 KM odnosi se na otpis obaveza prema dobavljačima starije od tri godine i više. Navedeni iznosi knjigovodstveno su proknjiženi na osnovu Odluke broj 4110-01/37-02 od 11.01.2013. godine.

Iznos od 6.913 KM odnosi se na prihode po osnovu ispravke grešaka iz ranijih godina.

UPOREDNI PREGLED OSTVARENIH PRIHODA U 2011. GODINI, PLANA ZA 2012 I OSTVARENJA U 2012. GODINI

Iznos u KM



	Prihodi od prodaje roba i učinaka	Ostali poslovni prihodi	Finansijski prihodi	Ostali prihodi
■ Ostvarenje 2011. godina	30,945,561	216,199	37,479	52,707
□ Plan 2012	30,225,500	120,000	50,200	55,500
■ Ostvarenje 2012. godina	30,212,960	312,034	40,813	369,091

Ukupni prihodi

II RASHODI

Ukupni rashodi ostvareni za period januar - decembar 2012. godine iznose 30.518.812 KM, što je na nivou rashoda iz prethodne godine, a u odnosu na planska očekivanja više za 484.177 KM ili za 2 indeksna poena.

Ukupne rashode ostvarene za period januar – decembar 2012. godine, čine:

- Materijalni troškovi
- Troškovi plaća i ostalih primanja zaposlenih i drugih fizičkih lica,
- Troškovi proizvodnih usluga,
- Amortizacija i troškovi rezervisanja,
- Nematerijalni troškovi,
- Finansijski rashodi,
- Gubici od prodaje i rashodovanja stalnih sredstava i
- Efekti promjene računovodstvenih politika i ispravke grešaka iz ranijih perioda.

Ukupni rashodi ostvareni u periodu januar – decembar 2012. godine prikazani su u slijedećoj tabeli:

Red. br.	Vrsta rashoda	Ostvarenje I – XII 2011. god.	Plan za 2012.	Ostvarenje I – XII 2012. god	Index 5/3	Index 5/4	Struktura kol. 3	Struktura kol. 4	Struktura kol. 5
1	2	3	4	5	6	7	8	9	10
1	Materijalni troškovi	1.379.105	1.451.250	1.419.272	103	98	4,52	4,83	4,65
2	Troškovi plaća i ostalih primanja zaposlenih i dr.fizičkih lica	10.668.364	11.113.620	10.276.547	96	92	34,98	37,00	33,67
3	Troškovi proizvodnih usluga	6.661.763	7.621.545	7.400.696	111	97	21,85	25,38	24,25
4	Amortizacija i troškovi rezervisanja	2.527.307	2.565.500	2.767.727	110	108	8,29	8,54	9,07
5	Nematerijalni troškovi	1.937.208	2.274.820	1.795.913	93	79	6,35	7,57	5,88
6	Finansijski rashodi	250.367	207.000	164.209	66	79	0,82	0,69	0,54
7	Gubici od prodaje i rashodovanja stalnih sredstava	6.869.086	4.800.000	6.670.512	97	139	22,53	15,98	21,86
8	Efekti promjene računov. politika i isprav.grešaka iz ran.perioda	201.377		23.936	12	0	0,66		0,08
UKUPNI RASHODI		30.494.576	30.034.635	30.518.812	101	92	100,00	100,00	100,00

1. Materijalni troškovi za period januar - decembar 2012. godine ostvareni su u iznosu od 1.419.272 KM, što je za 40.167 KM ili za 3 indeksna poena više od ostvarenja iz prethodne godine, a za 31.978 KM ili za 2 indeksna poena manje u odnosu na Plan za 2012. godinu. Materijalni troškovi u strukturi ukupnih rashoda učestvuju sa 4,65%.

Materijalne troškove čine:

NAZIV KONTA – TROŠKA	I-XII 2011. godine	I-XII 2012. godine
Utrošene sirovine i materijal	203.541	170.790
Utrošena energija i gorivo	1.152.863	1.206.036
Utrošeni rezervni dijelovi	8.071	29.216
Otpis sitnog inventara (sitan inventar, auto-gume, scenski materijal)	14.630	13.229
UKUPNO	1.379.105	1.419.272

1.1. Utrošene sirovine i materijal iznose 170.790 KM, a u strukturi ukupnih troškova čine 0,56%. U odnosu na Plan za 2012. godinu ovi troškovi su manje ostvareni za 12 indeksnih poena ili za 22.810 KM, a u odnosu na prethodnu godinu manje za 16 indeksnih poena ili za 32.751 KM.

Pregled utrošenih sirovina i materijala:

OPIS	Iznos u KM
Utrošeni kancelarijski materijal	90.237
Strujna i tonska kablaza	3.565
Utrošak – sijalice	1.894
Materijal za izradu kulisa i dekora	10.591
Utrošene baterije	3.516
Audio kasete, CD	3.457
Video kasete, DVD	54.213
Utrošeni ostali materijal	782
Materijal za održavanje put. vozila	12
Materijal za održavanje higijene	304
Troškovi šminke	2.202
Utrošeni ostali rež.materijal	17
UKUPNO	170.790

1.2. Utrošena energija i gorivo za period januar – decembar 2012. godine iznosi 1.206.036 KM i u odnosu na planiranu linearnu dinamiku za 2012. godinu manji su za 33.664 KM ili za 3 indeksna poena.

Pregled utrošene energije i goriva za period januar – decembar 2012. godine:

OPIS	Iznos u KM
Utrošena električna energija Elektroprivreda BiH	428.651
Električna energija (prefakturisanje BHRT) - usluge prijenosa i emitovanja programa po osnovu pripadajućeg dijela el. energije u skladu sa Cjenovnikom od juna 2006. godine	370.402
Utrošeni plin (40% utrošenog plina u RTV Domu)	348.221
Utrošeno dizel gorivo	58.762
UKUPNO	1.206.036

1.3. Utrošeni rezervni dijelovi iznose 29.216 KM, a odnose se na održavanje radijske, TV tehničke, muzičke, emisione opreme kao i drugih rezervnih dijelova.

1.4. Otpis sitnog inventara (sitan inventar, auto gume, scenski materijal) za period januar – decembar 2012. godine iznosi 13.229 KM. Sitan inventar i auto gume se pri izlasku iz magacina tj. prilikom trebovanja otpisuju u vrijednosti od 50%, a druga polovina nakon godinu dana od dana izlaska iz magacina.

2. TROŠKOVI PLAĆA I OSTALIH PRIMANJA ZAPOSLENIH I DRUGIH FIZIČKIH LICA

Troškovi plaća i ostalih primanja zaposlenih i drugih fizičkih lica za period januar - decembar 2012. godine iznose 10.276.547 KM , što je za 391.817 KM ili za 4 indeksna poena manje od ostvarenja iz prošle godine, a u odnosu na Plan 2012. godine manji su za 837.073 KM ili za 8 indeksnih poena.

Troškovi plaća i ostalih primanja zaposlenih i drugih fizičkih lica odnose se na troškove vezane za isplate plata i drugih primanja koje primaju zaposlenici i druga fizička lica tokom rada u RTV FBiH.

Struktura troškova plaća i ostalih primanja zaposlenih i drugih fizičkih lica u periodu januar – decembar 2012. godine čine:

OPIS	Iznos u KM
Bruto – plate	7.417.627
Dnevnice i putni troškovi u zemlji	159.361
Dnevnice i putni troškovi u inostranstvu	35.684
Naknada za ishranu u toku rada	608.334
Naknada troškova na ime prevoza na rad i sa rada	231.270
Izdaci za jubilarne i druge nagrade i darove zaposlenim	11.300
Naknade troškova zaposlenih (za odvojeni život)	6.000
Liječenje, lijekovi i nabavka ortopedskih pomagala	25.697
Pomoći i naknade zaposlenima za troškove sahrane u slučaju smrti	40.686
Izdaci za otpremnine prilikom odlaska u penziju	45.744
Troškovi naknada članovima Upravnog odbora, Odbora za reviziju	111.282
Troškovi naknada po osnovu ugovora o autorskom djelu	861.246
Ostale isplate, naknade troškova i mat.prava zaposlenih, seminari i sl.	2.399
Troškovi naknada po osnovu ugovora o djelu, inkasanti i GPO ostali	719.917
TROŠKOVI PLAĆA I OSTALIH PRIMANJA ZAPOSLENIH I DRUGIH FIZIČKIH LICA	10.276.547

BRUTO - PLATE

2.1 Bruto – plate za period januar – decembar 2012. godine ostvarene su u iznosu od 7.417.627 KM, što je u odnosu na prethodnu godinu manje za 354.769 KM ili za 5 indeksnih poena, a u odnosu na planirana sredstva za 2012. godinu manje su za 282.373 KM ili za 4 indeksna poena. U strukturi ukupnih rashoda učestvuju sa 24,31 %.

U strukturi bruto - plata na neto - plate odnosi se iznos od 4.303.518 KM i manje su u odnosu na ostvarenje iz prethodne godine za 5 indeksnih poena ili za 215.612 KM. Porezi i doprinosi iznose 3.114.109 KM i manji su u odnosu na ostvarenje iz prethodne godine za 4 indeksna poena ili za 139.157 KM.

Prosječno isplaćena neto – plata za period januar – decembar 2012. godine iznosila je 977 KM, a u prethodnoj godini iznosila je 1.003 KM.

U datoj tabeli sačinjen je pregled bruto-plata kako slijedi:

REDNI BROJ	OPIS	OSTVARENJE I-XII 2011. GODINE	OSTVARENJE I-XII 2012. GODINE	INDEX	STRUKTURA u % (kolona 3)	STRUKTURA u % (kolona 4)
1	2	3	4	5 (4/3)	6	7
1	NETO - PLATE	4.519.130	4.303.518	95	58,14	58,02
2	POREZI I DOPRINOSI	3.253.266	3.114.109	96	41,86	41,98
3 (1+2)	BRUTO - PLATE	7.772.396	7.417.627	95	100,00	100,00
4	Broj radnika na bazi ukalkulisanih sati rada	377	367			
5	Prosječno mjesečna neto – plata RTVFBiH	1.003	977			

Broj uposlenika na bazi ukalkulisanih sati rada manji su za 10 uposlenih u odnosu na prošlu 2011. godinu. Prosječna mjesečna neto - plata po zaposlenom u RTV FBiH za 367 uposlenika na bazi ukalkulisanih sati rada iznosi 977 KM, a u 2011. godini prosječna neto - plata iznosila je 1.003 KM.

Pregled isplaćenih neto - plata, ukalkuliranih sati rada, broja zaposlenika, te prosječne neto - plate u RTV FBiH po mjesecima za period januar - decembar 2012. godine dat je u tabeli koji slijedi:

MJESEC (2012. GODINA)	NETO – PLATE	BROJ UKALKULIRANIH SATI RADA	MJESEČNI FOND SATI	BROJ RADNIKA	PROSJEČNA NETO – PLATA	LANČANI INDEX
1	2	3	4	5	6 (2/5)	7
JANUAR	376.337	65.480	176	372	1.012	100
FEBRUAR	372.635	62.292	168	373	999	99
MART	372.593	65.103	176	370	1.007	100
APRIL	365.698	61.572	168	367	996	98
MAJ	367.465	67.344	184	366	1.004	100
JUNI	356.628	60.896	168	363	982	97
JULI	356.427	63.800	176	363	982	100
AVGUST	363.856	66.884	184	364	1.000	102
SEPTEMBAR	357.374	58.640	160	367	974	98
OKTOBAR	363.911	67.748	184	369	986	102
NOVEMBAR	364.780	64.429	176	369	989	100
DECEMBAR	359.607	61.404	168	366	983	99
RAZLIKA ISPLAĆENIH PLATA IZ PRETHODNIH GODINA (ZBIRNO)	13.141					
BOLOVANJE PREKO 42 DANA	-86.934	0	0	0	0	0
UKUPNO	4.303.518	765.592	2.088	367	977	

2.2. Dnevnice i putni troškovi u zemlji koje su za period januar – decembar 2012. godine ostvarene u iznosu od 159.361 KM, što je u odnosu na ostvarenje iz prethodne godine manje za 84.299 KM ili za 35 indeksna poena, a u odnosu na Plan za 2012. godinu manja su za 252.299 KM ili za 61 indeksni poen. U strukturi ukupnih troškova učestvuju 0,52%.

Dnevnice i putni troškovi u zemlji obuhvataju troškove službenih putovanja u zemlji (prevoz i dnevnice), a troškovi noćenja se od ove godine knjigovodstveno evidentiraju na kontu na kontu 5394 – Hotelske usluge.

Za ove troškove uvedene su mjere racionalizacije troškova i smanjenje broja službenih putovanja. Isplaćene dnevnice i putni troškovi vezani su za realizaciju programskih projekata i prema internoj odluci isplaćuju se u visini od 25 KM.

2.3. Dnevnice i putni troškovi u inostranstvu ostvareni su u iznosu od 35.684 KM i u strukturi ukupnih troškova čine 0,12%. U odnosu na ostvarenu linearnu dinamiku u prethodnoj godini manji su za 5.299 KM ili za 13 indeksnih poena, a u odnosu na planiranu linearnu dinamiku za 2012. godinu manji za 52.316 KM ili za 59 indeksnih poena. Dnevnice u inostranstvu isplaćuju se u skladu sa Odlukom Vlade FBiH ("Službene novine FBiH" br. 50/07) u iznosu od 90 do 160 KM.

2.4. Naknada za ishranu u toku rada za period januar – decembar 2012. godine ostvareni su u iznosu od 608.334 KM. U odnosu na isti period iz prethodne godine ovi troškovi manji su za 3 indeksna poena ili za 21.041 KM, a u odnosu na planirana sredstva manji su za 15 indeksnih poena ili za 107.436 KM.

Naknada za ishranu u toku rada obračunava se i isplaćuje u visini od 7 KM dnevno po uposlenom.

2.5. Naknada troškova na ime prevoza na rad i sa rada za period januar – decembar 2012. godine iznosi 231.270 KM. Naknada po uposleniku je u visini vrijednosti pretplatničke karte javnog gradskog prijevoza, prigradskog i međugradskog, a u skladu sa Pravilnikom o plaćama i naknadama plaća zaposlenika RTV FBiH.

2.6. Izdaci za jubilarne i druge nagrade i darove zaposlenim iznose 11.300 KM, a odnosi se na isplatu u iznosu od po 50 KM ženama - uposlenicama RTV FBiH povodom dana žena (8 MART).

2.7. Naknade troškova zaposlenih (za odvojeni život) za period januar – decembar 2012. godine iznose 6.000 KM i odnose se na naknadu za odvojen život uposleniku RTV FBiH u iznosu od 500 KM mjesečno.

2.8. Troškovi liječenja, lijekovi i nabavka ortopedskih pomagala iznose 25.697 KM, a odnose se na pomoći uposlenicima koji su u teškoj materijalnoj situaciji. Ovi troškovi se isplaćuju po osnovu Odluka, Menadžmenta RTV FBiH.

2.9. Pomoći i naknade zaposlenima za troškove sahrane u slučaju smrti za period januar – decembar 2012. godine isplaćene su u iznosu od 40.686 KM, a isplaćuju se uposlenicima RTV FBiH, na osnovu Odluka Menadžmenta RTV FBiH.

2.10. Izdaci za otpremnine prilikom odlaska u penziju za period januar – decembar 2012. godine iznose 45.744 KM, a odnose se na isplatu otpremnina uposlenicima RTV FBiH koje se isplaćuju po Odlukama u skladu sa zakonom o isplatama plaća i drugih primanja u FBiH.

2.11. Troškovi naknada članovima Upravnog odbora, Odbora za reviziju za period januar – decembar 2012. godine iznose 111.282 KM, a odnose se na naknade članovima Upravnog Odbora RTV FBiH u iznosu od 47.867 KM, ostali troškovi UO RTVFBiH kao što su reprezentacija, dnevnice i dr. u iznosu od 5.259 KM, naknada članovima odbora za reviziju u iznosu od 16.934 KM i naknade po osnovu učešća članova u UO RTV Sistema u iznosu od 41.222 KM. Iznos se sastoji od neto – naknada, doprinosa za zdravstveno, doprinosa za PIO i poreza na dohodak.

2.12. Troškovi naknada po osnovu ugovora o autorskom djelu za period januar – decembar 2012. godine su ostvarene u iznosu od 861.246 KM, što je u odnosu na prethodnu godinu manje za 155.140 KM ili za 15 indeksnih poena, a u odnosu na Plan za 2012. godinu manji su za 216.544 KM ili za 20 indeksni poen. U strukturi ukupnih troškova učestvuju sa 2,82%

2.13. Ostale isplate, naknade troškova i materijalnih prava zaposlenih (seminari i slično) u periodu januar – decembar 2012. godine iznose 2.399 KM, a odnose se na isplate za edukaciju onim uposlenicima kojima je potrebno dodatno znanje iz domena posla koje trenutno obavljaju u RTV FBiH.

2.14 . Troškovi naknada po osnovu ugovora o djelu, inkasanti i GPO ostali koje za period januar – decembar 2012. godine su ostvareni u iznosu od 719.917 KM, što je u odnosu na ostvarenje iz prethodne godine više za 184.104 KM ili za 34 indeksna poena, a u odnosu na Plan više za 69.417 KM ili za 11 indeksnih poena.

Za potrebe Odjela RTV takse, a u cilju ostvarenja što boljih rezultata u naplati RTV takse, angažovan je dodatni broj inkasanata, čime je povećan iznos naplaćene RTV takse, a samim tim i troškovi po ovom osnovu. Primanja inkasanata su isključivo vezana uz ostvarenje broja prodatih priznanica tj. naplaćene RTV takse.

3. TROŠKOVI PROIZVODNIH USLUGA

Troškovi proizvodnih usluga za period januar - decembar 2012. godine ostvareni su u iznosu od 7.400.696 KM, što je za 738.933 KM ili za 11 indeksnih poena više od ostvarenja iz prethodne godine, a u odnosu na Plan za 2012. godinu manji su za 220.849 KM ili za 3 indeksna poena.

Troškove proizvodnih usluga za period januar – decembar 2012. godine čine:

OPIS	Iznos u KM
Troškovi transportnih usluga	146.072
Usluge tekućeg održavanja i zaštite (servisne usluge)	87.840
Troškovi zakupa	150.285
Zakup BHRT - amortizacioni dio	166.296
Troškovi reklame i sponzorstva	9.083
Troškovi istraživanja	61.670
Troškovi nabavke gotovih programa	240.980
Troškovi prava prenosa događaja iz zemlje	23.620
Troškovi prava prenosa događaja iz inostranstva	762.615
Troškovi usluga novinskih agencija	79.527
Troškovi RTV produkcije BHRT-a	3.106.161
Troškovi PEP-a BHRT	739.066
Troškovi ekonomsko-finansijskih, pravnih i opštih poslova	264.253
Troškovi usluga RTRS - ispostavljanje fakture na ime pruženih usluga	4.644
Ostali prefakturisani troškovi BHRT-a	1.272.942
Troškovi vlastite proizvodnje programa- usluga	40.882
Ostali troškovi proizvodnih usluga (troškovi voznog parka BHRT)	211.490
Knjigovezačke i štamparske usluge	4.134
Hotelske usluge	20.214
Troškovi za usluge u prometu proizvoda i usluga (Špeditorske usluge)	7.414
Ostali troškovi proizvodnih usluga - (Troškovi grijanja Cent. za kulturu i sl.)	1.509
TROŠKOVI PROIZVODNIH USLUGA	7.400.696

3.1. Troškovi transportnih usluga iznose 146.072 KM i u odnosu na planiranu linearnu dinamiku u ovoj godini manji su za 4.968 KM ili za 3 indeksna poena, a u odnosu na ostvarenje iz prethodne godine viši su za 17 indeksnih poena ili za 20.938 KM.

Specifikacija i pregled ostvarenih troškova dat je u slijedećoj tabeli:

OPIS	Iznos u KM
Prijevozne usluge u zračnom prometu	17.502
Prijevozne usluge u cestovnom prometu	80
Usluge rent a car	48.852
Usluge taxi vozila – usluge Žutog taksija	79.638
UKUPNO	146.072

3.2. Usluge tekućeg održavanja i zaštite (servisne usluge) iznose 87.840 KM i u odnosu na planiranu linearnu dinamiku u 2012. godini više su za 19.840 KM ili za 29 indeksnih poena, i u odnosu na ostvarenu linearnu dinamiku u prethodnoj godini više su za 35.212 KM ili za 67 indeksnih poena.

Ove usluge odnose se na održavanje opreme (štampača, fax aparata, kopir aparata, računara, printera, pisaćih mašina), objekata, automobila i, tekuće održavanje, održavanje softvera, internet aplikacije, WEB stranice.

Pregled ostvarenih usluga tekućeg održavanja i zaštite u periodu januar – decembar 2012. godine:

OPIS	Iznos u KM
Usluge tekućeg održavanja – odnosi se na usluge opravke i servisa štampača, fax aparata, kopir aparata, računara, printera i pisaćih mašina	6.224
Usluge održavanja transportnih sredstava – servisne usluge održavanja, pranje, servis automobila RTVFBiH	7.327
Usluge čišćenja scenske garderobe	1.203
Usluge parkiranja auta i slično	310
Usluge održavanja softvera – » Đikić Software» - održavanje internet aplikacije, pružanje korištenje usluge redovnog održavanja WEB stranice RTVFBiH (ON LINE), JAPET (servisiranje računovodstvenog programa), OCEAN (aplikativni software, nove verzije, održavanje)	27.027
Usluge vodovoda i kanalizacije	43.574
Ostale usluge održavanja	2.175
UKUPNO	87.840

Kako se iz tabelarnog pregleda može vidjeti, knjigovodstveno su evidentirane usluge vodovoda i kanalizacije u iznosu od 43.574 KM što je i dovelo do povećanja troškova kako u odnosu na ostvarenje iz prethodne godine, tako i u odnosu na planska predviđanja. Navedene troškove trebalo je knjižiti na troškove komunalnih usluga.

3.3. Troškovi zakupa u periodu januar – decembar 2012. godini ostvareni su u iznosu od 150.285 KM. Ovi troškovi u strukturi ukupnih troškova čine 0,49%. U odnosu na ostvarenu linearnu dinamiku iz prethodne godine manji su za 158.487 KM ili za 51 indeksni poen, a u odnosu na planska predviđanja za 2012. godinu manji su za 158.487 KM ili za 53 indeksna poena.

Pregled zakupa:

OPIS	Iznos u KM	
	2011. god.	2012. god.
Zakup zemljišta – OIV Odašiljači i veze doo Zagreb – emitovanje putem odašiljača Biokovo; BH TELEKOM – zakup prostora Vozuća, Drežnica, Mahoje Bun, Tršće i drugo	261.516	3.000
Zakupnine poslovnog prostora - zakup poslovnog prostora za službu RTV Takse i slično	38.537	41.920
Troškovi zakupa uredskog prostora	2.646	
Troškovi zakupa postrojenja i ostale opreme		99.603
Ostali troškovi zakupa – (usluge iznajmljivanja odjeće za voditeljice i voditelje i dr.)	6.072	5.762
UKUPNO	308.772	150.285

Kako se iz tabelarnog pregleda može vidjeti, došlo je do smanjenja troškova zakupa. Razlozi su troškovi OIV Odašiljači i veze doo Zagreb. Bez ikakve obavijesti su nas ukinuli, odnosno ukinuli su nam analogni signal sa Biokova, pa zbog toga nisu ni fakturisane navedene usluge.

3.4. Troškovi Zakupa BHRT - amortizacioni dio za period januar - decembar 2012. godine iznose 166.296 KM, a odnose se na ispostavljene fakture BHRT – a na ime 30% amortizacije, a po potpisanom Sporazumu o izdvajanju sredstava za nabavku i održavanje opreme od strane oba Emitera (BHRT i RTV FBiH), i to u visini od 2,5% ukupno naplaćenog mjesečnog prihoda od RTV takse.

Sredstva se uplaćuju na poseban račun otvoren kod BHRT-a, namijenjenog za sredstva za investicije i to od 01.06.2009. godine, a smatraju se uplatom duga po osnovu faktura za 30% amortizaciju ispostavljenih od strane BHRT. Na ovaj način RTV FBiH je počela sa priznavanjem ispostavljenih faktura za 30% amortizaciju.

3.5. Troškovi reklame i sponzorstva u periodu januar – decembar 2012. godini ostvareni su u iznosu od 9.083 KM. U odnosu na planiranu linearnu dinamiku u 2012. godini, ovi troškovi su manji čak za 54.417 KM ili za 86 indeksnih poena, a u odnosu na prethodnu godinu manji su za 34.024 KM ili za 79 indeksnih poena. Troškovi reklame i sponzorstva predstavljaju reklame programa RTV FBiH putem panoa, plakata i slično.

3.6. Troškovi istraživanja u periodu januar – decembar 2012. godini ostvareni su u iznosu od 61.670 KM, a odnose se na ispostavljene fakture od firme MIB – Mareco Index Bosnia na ime istraživanja slušanosti i gledanosti Radija i Televizije Federacije Bosne i Hercegovine.

3.7. Troškovi nabavke gotovih programa predstavljaju 0,79% ukupnih rashoda, a koji su za period januar - decembar 2012. godine ostvareni u iznosu od 240.980 KM, što je u odnosu na ostvarenje iz prethodne godine manje za 56.921 KM ili za 19 indeksnih poena, a u odnosu na Plan manji su za 296.090 KM ili za 55 indeksnih poena. Ovi troškovi predstavljaju nabavku programa od „Nezavisnih producenstskih agencija“, za koje RTV FBiH ima sva TV prava, te se za većinu od njih planira repriziranje, a za neke postoji i interes za prodaju.

Pregled troškova nabavke gotovih programa:

OPIS	IZNOS U KM
BORAM MARKETING – dnevna produkcija vremenske prognoze, Ugovor broj 4110-07/200 od 28.05.2011. godine	71.722
LINDEN - snimanje i emitovanje koncerta „Zabraneno pušenje“ i hor Arabeske, Ugovor broj 4110-07/643 od 23.11.2011. godine	929
SOURCE SARAJEVO - usluge i otkup prava na emitovanje serijala „Ko zna, zna“, Ugovor broj 4110-04/739 od 22.10.2012. godine	9.998
THE FRIENDS – filmovi Tajni arhiv i Conspiracy	33.579
OKTOBAR FILM - pravo emitovanja serijala „Crvenkapica, Vragolan i dr.“, Ugovor broj 4110-04/110 od 22.02.2012. godine	4.888
MEDIA GROUP – igrani filmovi	57.378
MEDIA GROUP - pravo emitovanja serijala „CSI MIAMI“, Ugovor broj 4110-07/529 od 05.10.2011. godine	19.126
ALTERNATIVA TV – Titanic, Blood and steel, Bamb girls, World Without End	13.801
PEPER TRGOVINA – ispravka greške u aktiviranju licencnih TV prava. Aktivirano kao licencno pravo preko godinu dana, a nije trebalo, nego kao trošak – licenca do godinu dana, igrani film EDUKATING RITA	3.165
REFRESH PRODUCTION - pravo emitovanja serijala „Orkestar“, Ugovor broj 4110-07/635 od 17.11.2011. godine	4.251
ABC MEDIA – po Nalogu revizije, Ugovor broj 4110-04/815-1 od 23.03.2012. godine knjižen na obaveze po Ugovoru, a po prispijeću fakture preknjiženo na obaveze prema dobavljaču, pa i na trošak gotovih programa jer je licenca do godinu dana	15.431
BALKAN FILM – pravo emitovanja serijala „Kad bude biće“, Ugovor broj 4110-07/691 iz 2011. godine	3.260
JP RTV Cazin – pravo prikazivanja filmskog programa, Ugovor broj 4110-07/683 iz 2011. godine	3.452
UKUPNO	240.980

Poštujući preporuke Ureda za reviziju institucija Federacije Bosne i Hercegovine date u Izvještaja o reviziji finansijskih izvještaja za 2009. godinu (dostavljen u julu 2010.god.) na ovim troškovima se od 2011. godine ne knjiži ustupanje prava na neograničeno emitovanje tv serijala pod nazivom „Lud, zbunjen, normalan“, već se knjiži kao nematerijalno stalno sredstvo sa neograničenim pravom emitovanja.

3.8. Troškovi prava prenosa događaja iz inostranstva za period januar – decembar 2012. godine iznose 762.615 KM, i predstavljaju 2,50% ukupnih rashoda. Ovi troškovi su veći u odnosu na planiranu linearnu dinamiku za 265.015 KM ili za 53 indeksna poena, a u odnosu na ostvarenje iz prethodne godine za 192.469 KM ili za 34 indeksna poena.

Pregled troškova prava prenosa događaja iz inostranstva ostvaren za period januar – decembar 2012. godine čini:

OPIS	Iznos u KM
SNTV MEDIA GROUP - pretplata za TV prava	8.367
VIDEO NET BEOGRAD – Snimanje i montaža TV priloga iz Srbije – Dejan Kožul, Ugovor broj 4110-07/530	20.404
EBU UER – uživo prenos multilateral i unilateral - liga šampiona FTV/RTRS Fudbal i javljanja sa suđenja Mladić, javljanje uživo iz Brisela Z. Lagumdžija i B. Izetbegovića i slično	83.340
RTL – iznajmljivanje satelita i javljanja uživo Božo Skoko na dan 26.02.2012. godine za Redakciju vijesti	1.594
SPORTFIVE (boks)	27.630
UFA – Prenos boks mečeva, Ugovor broj 4110-04/46 od 06.02.2012, Ugovor 4110-04/18/8 od 26.03.2012. i Ug.4110-04/33 od 24.01.2012.	14.878
ALJAZEERA Balkans	2.125
LIVE IMAGES – Beograd stand -up – uživo prenos na dan 06.05.2012. godine	2.338
SBB – distribucija TTV, Satelitska mreža preko Srbije	95.643
UEFA-CHAMPIONS LEAGUE (Liga šampiona)	424.999
UEFA-CHAMPIONS LEAGUE (Europska liga)	31.881
RTL – emisija Odgovorite ljudima	1.594
UFA – sportski događaji	34.007
SPORTFIVE	13.815
UKUPNO	762.615

3.9. Troškovi prenosa događaja iz zemlje za period januar – decembar 2012. godine iznose 23.620 KM i u odnosu na Plan za 2012. godinu viši su za 3.620 KM, a odnose se na:

OPIS	Iznos u KM
UDRUŽENJE Prijatelji Srebrenice	250
ALJAZEERA BALKANS – živo javljanje iz Podgorice za TVD	1.063
OF SOUND INTERNATIONAL – snimanje i emitovanje koncerta Kemala Montena i Gorana Bregovića	9.288
MISS B&H 2012	11.519

MEDŽLIS ISLAMSKE ZAJEDNICE – snimanje i emitovanje Bajramskog koncerta	1.500
UKUPNO	23.620

3.10 Troškovi usluga novinskih agencija u periodu januar – decembar 2012. godine ostvareni su u iznosu od 79.527 KM i u odnosu na planiranu linearnu dinamiku za 2012. godinu manji su za 19.473 ili za 20 indeksnih poena, a u odnosu na ostvarenje iz prethodne godine, manji su za 12 indeksnih poena ili za 10.722 KM.

Za RTV FBiH date usluge su obavile slijedeće agencije:

NAZIV AGENCIJE	Iznos u KM
HINA	26.091
ONASA	10.432
BETA PRESS	12.753
SENSE	3.188
ASSOCIATED PRESS	27.063
UKUPNO	79.527

3.11. Troškovi RTV produkcije BHRT – a u periodu januar – decembar 2012. godine ostvareni su u iznosu od 3.106.161 KM i u odnosu na planska očekivanja manji su za 473.074 KM ili za 13 indeksnih poena, a u odnosu na ostvarenje iz prethodne godine, manji su za 14 indeksnih poena ili za 508.816 KM. U strukturi ukupnih rashoda čine 10,18%. U ove troškove nije uključena amortizacija, a fakture su ispostavljane u skladu sa Cjenovnikom međusobnih usluga od juna 2006. godine.

Razlog manjeg ostvarenja kako u odnosu na planska predviđanja, tako i u odnosu na ostvarenje iz prethodne godine, su ispostavljene fakture BHRT – a na ime usluga voznog parka koje su knjigovodstveno evidentirane na posebno izdvojenom kontu, *Troškovi usluga voznog parka BHRT*, a planom su predviđeni unutar troškova RTV produkcije.

Troškove RTV produkcije BHRT čine slijedeće usluge:

OPIS	Iznos u KM
Usluge TV tehničkih resursa	1.952.958
Usluge Radio tehničkih resursa - za Federalni radio	336.620
Usluge Radio tehničkih resursa – za Federalnu TV	6.741
Usluge IT Tehnologija - troškovi interneta i održavanje računara	263.667
Usluge ITC-a	224.730

Usluge Muzičke produkcije	123.706
Usluge Audio video pisanog arhivskog centra	197.739
UKUPNO	3.106.161

3.12. Troškovi PEP-a u periodu januar – decembar 2012. godine ostvareni su u iznosu od 739.066 KM, a odnose se na troškove koje pruža BHRT - Prenos i emitovanja programa, što je u odnosu na planska očekivanja manje za 71.784 KM ili za 9 indeksnih poena, dok su u nivou ostvarenje iz prethodne godine.

U ove troškove nije uključena amortizacija, a sastoje se od:

OPIS	Iznos u KM
PEP na TV mreži predajnika i repetitora za TV BiH	626.153
PEP na TV mreži predajnika i repetitora za Radio FBiH	112.913
UKUPNO	739.066

3.13. Troškovi ekonomsko – finansijskih, općih i pravnih poslova u periodu januar – decembar 2012. godine iznose 264.253 KM, a odnose se na usluge koje pruža BHRT – za usluge službe protokola, sigurnosti, zaštite na radu i Odjela za međunarodne poslove u mjesečnom iznosu od 18.678,72 KM i Sektora za ekonomsko – finansijske poslove (referenti stalnih sredstava i magacioner) u mjesečnom iznosu od 3.342,40 KM.

Troškove ekonomsko – finansijskih, općih i pravnih poslova čine:

OPIS	Iznos u KM
Troškovi Sektora općih i pravnih poslova	224.145
Troškovi Sektora za ekonomsko - finansijske poslove	40.108
UKUPNO	264.253

3.14. Troškovi usluga RTRS-a za period januar - decembar iznose 4.644 KM i odnose se na usluge koje RTRS pruža za potrebe RTV FBiH.

3.15. Ostali prefakturisani troškovi BHRT – a za period januar - decembar 2012. godine iznose 1.272.942 KM i predstavljaju troškove po fakturama ispostavljenim od BHRT – a. Prefakturisanje troškova BHRT fakturiše RTV FBiH iz razloga što sa datim dobavljačima BHRT-a ima potpisane ugovore, a usluge su obavljene i za RTV FBiH. U odnosu na planska predviđanja viši su za 552.942 KM ili 77 indeksnih poena, a za 1.138.327 KM ili za 846 indeksnih poena, veći su od ostvarenja iz prethodne godine.

Specifikacija ovih troškova data je u slijedećoj tabeli:

OPIS	Iznos u KM
Nabavka LNB invertor i LNB držač	343
Pripadajući dio troškova info sistema po fa Logosofta	18.843
Troškovi zajedničkog DESK – a po Rn Oprese	342
Troškovi zajedničkog DESK – a po Rn BH Telekom – a	174
Pripadajući dio fiksnih troškova – kućna telefonska centrala	2.565
Pripadajući dio troškova realizacije UCL Weekly magazine	7.449
1/3 troškova Multilaterals Transmissions UEFA Champions sezona 2012/2013	40.342
Pripadajući dio troškova zakupa prostora Apro export import Mostar	36.948
Troškovi fiksnih telefona i interneta u ITC	13.802
50% troškova – godišnja karta – Josip Vučak	383
Troškovi prijevoza. Avio karte i troškovi smještaja Nadzornog organa projekta digitalizacije	238
Realizacija prijenosa Božićne liturgije, Božića, Ramazanski, Kurbanški Bajram	24.307
Troškovi realizacije u Izornoj noći	9.170
EURO 2012 i Ljetne Olimpijske igre	1.111.304
BHRT – troškovi direktnih prijenosa	6.804
storno	-72
UKUPNO	1.272.942

Iznos ovih troškova za period januar – decembar 2012. godine je znatno veći u odnosu na prethodnu godinu iz razloga što su u ovoj godini knjiženi prefakturisani troškovi prenosa Projekta „EURO“ 2012 i Ljetne olimpijske igre po Protokolu 101-1089/12 od 25.05.2012. godine.

3.16. Troškovi programa vlastite produkcije za period januar – decembar 2012. godine iznose 40.882 KM, a odnose se na obradu potpisa u toku TV prijenosa Bingo show po ispostavljenoj fakturi Media Plus. U poređenju sa izvršenjem iz prethodne godine, možemo vidjeti da su ovi troškovi viši za 9.202 KM ili za 29 indeksnih poena, a u odnosu na Plan za 2012. godinu viši su za 13.882 KM ili za 51 indeksni poen.

3.17. Ostali troškovi proizvodnih usluga (Troškovi voznog parka BHRT) za period januar - decembar 2012. godine iznose 211.490 KM, a odnose se na troškove koje RTVFBiH ostvaruje upotrebom voznog parka BHRT zbog nedostatka svojih transportnih sredstava. Naime, Cjenovnikom međusobnih usluga iz 2006. godine utvrđeno je da RTVFBiH koristi za potrebe poslovanja isključivo Vozni park BHRT.

Troškovi Voznog parka BHRT do 31.12.2011. godine knjiženi su na kontu – Troškovi RTV produkcije BHRT. Međutim, po preporuci Ureda za reviziju FBiH ovi troškovi su izdvojeni sa pomenutog konta i u ovoj godini knjiženi odvojeno što se može vidjeti u Bilansu uspjeha za period januar – decembar 2012. godine.

3.18. Knjigovezačke i štamparske usluge za period januar – decembar 2012. godine iznose 4.134 KM, što je za 1.489 KM ili za 56 indeksnih poena više od ostvarenja iz prethodne godine, a u odnosu na Plan za 2012. godinu manje su za 29.316 KM ili za 88 indeksnih poena.

3.19. Hotelske usluge za period januar – decembar 2012. godine ostvarene su u iznosu od 20.214 KM, što je u odnosu na Plan za 2012. godinu manje za 19.786 KM ili za 49 indeksnih poena, a u odnosu ostvarenje prethodne godine viši su za 3.178 KM ili za 19 indeksnih poena. Razlog povećanja ovih troškova je izdavanje faktura za hotelske usluge prilikom odlaska radnika RTV FBiH na službena putovanja, dok su u ranijim godinama ovi troškovi knjiženi na troškove službenih putovanja zaposlenih.

3.20. Troškovi za usluge u prometu proizvoda i usluga iznose 7.414 KM. Odnose se na špeditorske usluge, odnosno na troškove međunarodnog prevoza robe tj. na ime usluga uvoza kaseta sa programima (filmovi i serije) koje u većini slučajeva obavlja firma „Tranšped“.

3.21. Ostali troškovi proizvodnih usluga iznose 1.509 KM i bitno ne utiču na poslovanje RTV FBiH.

4. AMORTIZACIJA I TROŠKOVI REZERVISANJA

Amortizacija i troškovi rezervisanja za period januar – decembar 2012. godine iznose 2.767.727 KM, što je za 240.420 KM ili za 10 indeksnih poena više od ostvarenja iz prethodne godine, a u odnosu na Plan za 2012. godinu viši su za 202.227 KM ili za 8 indeksnih poena.

4.1. Troškovi amortizacije za period januar – decembar 2012. godine obračunata je u iznosu od 2.261.575 KM. Amortizacija se odnosi na materijalna i nematerijalna sredstva i kada se upoređi sa ostvarenjem iz prethodne godine, ovi troškovi su viši za 483.062 KM ili za 27 indeksnih poena, a u odnosu na planska očekivanja viši su za 446.575 KM ili za 25 indeksnih poena. U strukturi ukupnih rashoda amortizacija učestvuje sa 7,41%.

Obračunata amortizacija sastoji se iz:

OPIS	Iznos u KM
Amortizacija licenci i prava	1.870.347
Amortizacija zasebno nabavljenog software-a	7.584
Amortizacija ulaganja u tuđa sredstva	18.076
Amortizacija postrojenja i opreme	338.154
Amortizacija alata, pogonskog i kancelarijskog namještaja	12.321
Amortizacija transportnih sredstava	15.093
UKUPNO	2.261.575

4.2. Troškovi rezervisanja za sudske sporove i štetne ugovore od BHRT-a Za period januar – decembar 2012. godine izvršena su rezervisanja po štetnim ugovorima BHRT – amortizacioni dio u iznosu od 506.152 KM.

RTV FBiH je i dalje nastavila sa vraćanjem faktura BHRT – u, jer su iste predmet sudskog spora kao i u prethodnim godinama (od 2007. godine) jer smatra da uz fakture nije priložena odgovarajuća dokumentaciona podloga, odnosno, ne može se vidjeti koja iznajmljena sredstva čine fakturisani iznos.

Navedeni iznos ostvarenja u periodu januar – decembar 2012. godine odnosi se na ispostavljene fakture BHRT – a na ime Amortizacije – 70% (TV tehnički resursi, Radio – tehnički resursi, Upravljanje imovinom i investicijama, IT tehnologija, PEP), troškova Upravljanja imovinom i investicijama – korištenje i održavanje prostora. RTV FBiH je po osnovu sudskog spora sa BHRT – om angažovala i advokata

5. NEMATERIJALNI TROŠKOVI

Nematerijalni troškovi za period januar - decembar 2012. godine iznose 1.795.913 KM, što je za 141.295 KM ili za 7 indeksnih poena manje od ostvarenja iz prethodne godine, a u odnosu na Plan za 2012. godinu manji su za 478.907 KM ili za 21 indeksni poen.

Ove troškove čine:

OPIS	Iznos u KM
Troškovi zdravstvenih usluga	21.645
RAK - naknade za dozvolu emitovanja	161.050
Mala autorska prava (SINE QUA NON)	61.058
Troškovi komunalnih usluga (vodovoda i kanalizacije i sl.)	63
Troškovi računovodstvenih i revizijskih usluga	10.258
Troškovi advokatskih usluga	90.904
Troškovi reprezentacije	78.273
Troškovi premije osiguranja	52.597
Troškovi platnog prometa	39.510
Troškovi poštanskih i telekomunikacijskih usluga	187.968
Usluge provizije RTV takse	460.678
Sudske takse RTV pretplate	224.014
Porezi (POREZ PO ODBITKU), naknada, taksi i dr. dadžbina na teret pravnog lica	210.972
Troškovi članskih doprinosa i slične obaveze	13.971
Naknade za rad studentskog servisa	114.706
Troškovi oglasa u štampi i dr. medijima (osim reklamnih)	6.981
Pretplata na obrazovne časopise, stručna literatura	49.392
Usluge šminke i frizure	11.729
Ostali nematerijalni troškovi	144
NEMATERIJALNI TROŠKOVI	1.795.913

5.1 Troškovi zdravstvenih usluga za period januar – decembar 2012. godine iznose 21.645 KM i odnose se na usluge Zavoda za zdravstvenu zaštitu radnika u saobraćaju – Sarajevo.

5.2. RAK – naknada za dozvolu emitovanja iznose 161.050 KM, a odnosi se na godišnju naknadu za Dozvolu za emitovanje po Pravilu 59/2011 na ime naknade za dozvole u radiokomunikacijama u BiH (Sl. glasnik BiH br.103/2011) za radio i TV u iznosu od 30.550 KM i Državni doprinos koji se plaća po Odluci o državnim doprinosima za korištenje radiokomunikacijskog spektra (Sl. glasnik BiH br.1/07 Prilog 6) za radio i TV u iznosu od 130.500 KM.

5.3. Mala autorska prava za period januar – decembar 2012 godine iznose 61.058 KM. Iznos je proknjižen na osnovu Ugovora između Radio – televizije Federacije Bosne i Hercegovine i Sine Qua Non o uslovima za dobivanje dozvole za korištenje muzičkih djela putem emitovanja (broj 4110-02/246 od 23.04.2010. godine) po kome je utvrđena mjesečna naknada u iznosu od 10.712 KM. Iznos od 61.058 KM odnosi se na period januar – maj 2012. godine i 21 dan juna mjeseca 2012. godine.

5.4. Troškovi komunalnih usluga za period januar – decembar 2012. godine iskazani su u iznosu od 63 KM, a odnose se na usluge odvoza smeća. Troškovi vodovoda i kanalizacije u iznosu od 43.574 KM greškom su knjigovodstveno evidentirani na kontu (532) – usluge održavanja i zaštite. To je i razlog što su ovi troškovi prema Tabeli Bilansa uspjeha manji, kako u odnosu na ostvarenje iz prethodne godine, tako i u odnosu na planirana sredstva.

5.5. Troškovi računovodstvenih i revizijskih usluga za period januar – decembar 2012 godine iznose 10.258 KM i predstavljaju troškove revizorske kuće „Revik“ doo Sarajevo, na ime usluga fakturisanja za izvršenu reviziju Finansijskih izvještaja za 2011. godinu u iznosu od 10.106 KM i troškova za predaju godišnjih obrazaca za 2011. godinu i za period januar – juni 2012. godine u iznosu od 152 KM, AFIP-u.

5.6. Troškovi advokatskih usluga za period januar – decembar 2012. godine iznose 90.904 KM i predstavljaju troškove usluga advokata za potrebe Sektora pravnih i općih poslova RTV FBiH i Odjela RTV takse.

5.7. Troškovi reprezentacije za period januar – decembar 2012. godine iznose 78.273 KM, i u odnosu na planiranu linearnu dinamiku viši su za 5.923 KM ili za 8 indeksnih poena, a u odnosu na ostvarenje iz prethodne godine viši su za 8.240 KM ili za 12 indeksnih poena. Na osnovu Pravilnika o porezu na dobit u poreznom bilansu priznaje se 30% od iznosa utrošenog za reprezentaciju.

5.8. Troškovi premije osiguranja za period januar – decembar 2012. godine iznose 52.597 KM i učestvuju u ukupnim troškovima sa 0,17%. Ovi troškovi se sastoje od troškova premije osiguranja zaposlenih od posljedica od nesreća i iznose 47.455 KM i troškova premije osiguranja sredstava u transportu u iznosu od 5.142 KM, koji su knjiženi na osnovu Ugovora br. 4110-07/578 iz 2011. godine.

5.9. Troškovi platnog prometa za period januar – decembar 2012. godine iznose 39.510 KM, a odnose se na troškove platnog prometa u zemlji u iznosu od 23.068 KM, troškove platnog prometa sa inostranstvom u iznosu od 13.366 KM, troškovi za druge bankarske usluge u iznosu od 10 KM, troškove akreditiva u iznosu od 321 KM, troškove bankarskih garancija u iznosu od 2.695 KM i ostali troškovi platnog prometa u iznosu od 50 KM.

5.10. Troškovi poštanskih i telekomunikacijskih usluga za period januar - decembar 2012. godine ostvarene su u iznosu od 187.968 KM, što je u odnosu na ostvarenje prethodne godine više za 7.138 KM ili za 4 indeksna poena, a u odnosu na Plan za 2012. godinu više su za 2.968 KM ili za 2 indeksna poena.

Ovi troškovi se sastoje od:

OPIS	IZNOS U KM
Poštanske usluge	17.904
Telefonske usluge	106.380
Usluge brze pošte - FEDEX	7.274
Usluge interneta	30.036
GSM usluge	26.140
Usluge kablovske TV	234
UKUPNO	

5.11. Usluge provizije RTV takse koje za period januar – decembar 2012. godine su ostvarene u iznosu od 460.678 KM, što je u odnosu na ostvarenje iz prethodne godine manje za 35.426 KM ili za 7 indeksnih poena, a u odnosu na Plan za 2012. godinu manje su za 79.322 KM ili za 15 indeksnih poena. Ovo smanjenje troškova provizije RTV takse je zbog pada naplate RTV takse jer se provizija plaća u visini od 4% naplaćene RTV takse kao i u prethodnoj godini.

Usluge provizije naplate RTV takse odnose se na proviziju koju RTV FBiH plaća BH Telekomu, HT Mostar i Telekomu RS – za manipulativne troškove u visini od 4% naplaćene RTV takse (u omjeru RTV FBiH 25%, RTRS 25% i BHRT 50).

5.12. Sudske takse RTV pretplate za period januar – decembar 2012. godine ostvarene su u iznosu od 224.014 KM, što je u odnosu na ostvarenje iz prethodne godine manje za 19.162 KM ili za 8 indeksnih poena, a u odnosu na Plan za 2012. godinu manje su za 175.986 KM ili za 44 indeksna poena. U strukturi ukupnih rashoda učestvuju sa 0,73%. Ove takse predstavljaju sudske takse za utužene pretplatnike RTV takse.

Potpisanom Odlukom o načinu raspodjele troškova naplatnih službi RTV takse (broj 4110-03/796 od 21.11.2009. godine), navedeni troškovi se ne odnose na RTRS. Prema navedenoj Odluci BHRT učestvuje sa 50% u troškovima Sektora za RTV taksu RTV FBiH i 50% u troškovima Službe za RTV taksu RTRS – a, odnosno RTV FBiH ne učestvuje u troškovima Službe za RTV taksu RTRS – a, kao ni RTRS u troškovima Sektora za RTV taksu RTV FBiH.

5.13. Troškovi poreza, naknada, taksu i drugih dažbina na teret poslodavca za period januar – decembar 2012. godine ostvareni su u iznosu od 210.972 KM, što je u odnosu na ostvarenje iz prethodne godine više za 41.015 KM ili za 24 indeksna poena, a u odnosu na Plan za 2012. godinu veći su za 59.772 KM ili za 40 indeksnih poena.

Od navedenog, ostvarenog iznosa, iznos od 121.867 KM odnosi se na porez po odbitku.

5.14 Troškovi članskih doprinosa i sličnih obaveza za period januar – decembar 2012. godine iznose 13.971 KM i odnose se na članarine Turističkim zajednicama BiH koje se plaćaju po stopi 0,045% na ukupno ostvaren prihod.

5.15. Naknade za rad studentskog servisa za period januar – decembar 2012. godine ostvarene su u iznosu od 114.706 KM, što je u odnosu na ostvarenje iz prethodne godine manje za 16.741 KM ili za 13 indeksna poena, a u odnosu na Plan manje su za 62.814 KM ili za 35 indeksnih poena.

Ove usluge se koriste kao pomoćna radna snaga u projektima (TV emisijama), a koje su nabrojane u slijedećoj tabeli:

OPIS	Iznos u KM
WORKER (Bingo show, Loto, Super loto, Turbo folk, Odgovorite ljudima, Jutarnji program i dr.) scenski radnik, garderober, montaže i demontaže, pomoćni poslovi i slično.	103.379
STUDENTSKI SERVIS – Hostese i plesačice za emisiju „Bingo“	11.327
UKUPNO	114.706

5.16. Troškovi oglasa u štampi i drugim medijima za period januar – decembar 2012. godine ostvareni su u iznosu od 6.981 KM, a odnose se na troškove oglasa u štampi (Oslobođenje, Službeni list, Avaz i Dnevni list).

5.17. Troškovi pretplate na službena glasila i stručne publikacije za period januar – decembar 2012. godine iznose 49.392 KM i na nivou su ostvarenja iz prethodne godine, a u odnosu na planska očekivanja veći su za 7.142 KM ili za 17 indeksnih poena.

5.18. Troškovi usluga šminke i frizera za period januar – decembar 2012. godine ostvareni su u iznosu od 11.729 KM.

5.19. Ostali nematerijalni troškovi za period januar – decembar 2012. godine iznose 144 KM i bitno ne utiči na poslovanje RTVFBiH.

6. FINANSIJSKI RASHODI

Finansijski rashodi za period januar - decembar 2012. godine iznose 164.209 KM, što je za 86.158 KM ili za 34 indeksna poena manje od ostvarenja iz prethodne godine, a u odnosu na Plan za 2012. godinu manji su za 42.791 KM ili za 21 indeksni poen. U strukturu ukupnih troškova učestvuju sa 0,54%.

U finansijske rashode spadaju slijedeći troškovi:

OPIS	Iznos u KM
Rashodi kamata - odnosi se na zatezne kamate zbog neblagovremenog plaćanja javnih prihoda koje se plaćaju po Sporazumu broj 10/08-155-1161/06/09 I.F. od 06.10.2009. godine	147.572
Negativne kursne razlike - nastale su zbog rasta kursa USA dolara, od prijema fakture do plaćanja.	5.071
Rashodi sudskih troškova – porezna - odnosi se na evidentirane rashode po Sporazumu broj 10/08-155-1161/06/09 I.F. od 06.10.2009. godine.	11.566
UKUPNO	164.209

Najveći iznos ovih rashoda čine Rashodi zateznih kamata za neblagovremeno plaćanje javnih prihoda koje se plaćaju po Sporazumu broj 10/08-155-1161/06/09 I.F. od 06.10.2009. godine. Po ovom sporazumu dogovoreno je odgođeno plaćanje u 36 mjesečnih rata.

7. GUBICI OD PRODAJE I RASHODOVANJA STALNIH SREDSTAVA

Gubici od prodaje i rashodovanja stalnih sredstava za period januar - decembar 2012. godine iznose 6.670.512 KM, što je za 198.574 KM ili za 3 indeksna poena manje od ostvarenja iz prethodne godine, a u odnosu na Plan za 2012. godinu veći su za 1.869.612 KM ili za 39 indeksna poena.

Čine ih slijedeći troškovi:

OPIS	Iznos u KM
Rashodi po osnovu ispravke vrijednosti RTV Takse	4.009.799
Rashodi po osnovu otpisa potraživanja RTV takse i drugih potraživanja	1.998.920
Kazne za privredne prestupe i prekršaje	5.200
Rashodi i gubici na stalnim sredstvima, zalihama materijala i robe	21.784
Gubici od umanjenja vrijednosti koncesija, patenata, licenci i dr. prava	634.809
UKUPNO	6.670.512

7.1. Rashodi po osnovu ispravke vrijednosti RTV Takse za period januar – decembar 2012. godine iznose 4.009.799.KM i odnosi se na ispravku vrijednosti otpisa nenaplativih potraživanja RTV takse po Odluci broj 4110-07/28 od 17.04.2012. godine, prema kojoj se vrši ispravka potraživanja po Telekom operaterima (BH Telekom 15%, HT Mostar 70%, Inkaso 65%, Pravne osobe 30%, Telekom RS i Mobis RS 15%).

7.2. Rashodi po osnovu otpisa potraživanja RTV takse i drugih potraživanja iznose 1.998.920 KM, a odnose se na otpise potraživanja od kupaca po inventuri za 2012. godinu u iznosu od 346.608 KM i iznos od 20.853 KM koji se odnosi na Hercegovačku banku. Iznos od 1.631.459 KM odnosi se na evidentirane Informacije o neutuženoj, nenaplaćenju, utuženoj i storno fakturi dostavljene od strane Odjela za RTV taksu u iznosu od 13.109,05 KM, Odluke UORTVFBiH, broj 4110-15/02 od 15.02.2013. godine o rashodovanju sumnjivih i spornih potraživanja RTV takse u iznosu od 1.122.178,98 KM i Odluke UORTVFBiH, broj 4110-15/12 od 25.02.2013. godine o rashodu sumnjivih i spornih potraživanja u iznosu od 496.170,80 KM.

7.3. Kazne za privredne prestupe i prekršaje za period januar – decembar 2012. godine iznose 5.200 KM i odnose se na troškove za prekršajne postupke koje su pravosnažne po sudskim rješenjima.

7.4. Rashodi i gubici na stalnim sredstvima, zalihama materijala i robe iznose 21.784 KM i odnose se na rashod po Inventuri za 2012. godinu.

7.5. Gubici od umanjenja vrijednosti nematerijalne imovine za period januar – decembar 2012. godine iznose 634.809 KM i predstavljaju TV prava kojima je istekao licencni period. Ovi rashodi u ukupnim rashodima učestvuju sa 2,08%.

8. EFEKTI PROMJENE RAČUNOVODSTVENIH POLITIKA I ISPRAVKE GREŠAKA IZ RANIJEG PERIODA

Efekti promjene računovodstvenih politika i ispravke grešaka iz ranijih perioda za period januar - decembar 2012. godine iznose 23.936 KM, a odnose se na naknadno utvrđene rashode iz prošlih godina. Ove rashode je teško planirati jer su nepredvidivi, te iz tih razloga Planom za 2012. godinu nisu ni predviđeni.

Čine ih slijedeći troškovi:

OPIS	Iznos u KM
Rashodi po osnovu ispravke grešaka iz ranijih godina	13.076
Neukalkulisane fakture iz ranijih godina	7.682
Ostali nepomenuti rashodi naznatne vrijednosti	1.523
Umanjenje vrijednosti materijalnih stalnih sredstava	1.655
UKUPNO	23.936

Iz prethodnog izlaganja Bilansa uspjeha za period januar – decembar 2012. godine, vidljivo je da su ukupni prihodi predviđeni planom za 2012. godinu ostvareni u 100% iznosu, dok su ukupni rashodi ostvareni više za 2 indeksna poena.

I pored većeg ostvarenja rashoda u odnosu na planska predviđanja, RTVFBiH je poslovanje u 2012. godini završila pozitivno i to sa rezultatom (neto – dobit) u iznosu od 317.847 KM .

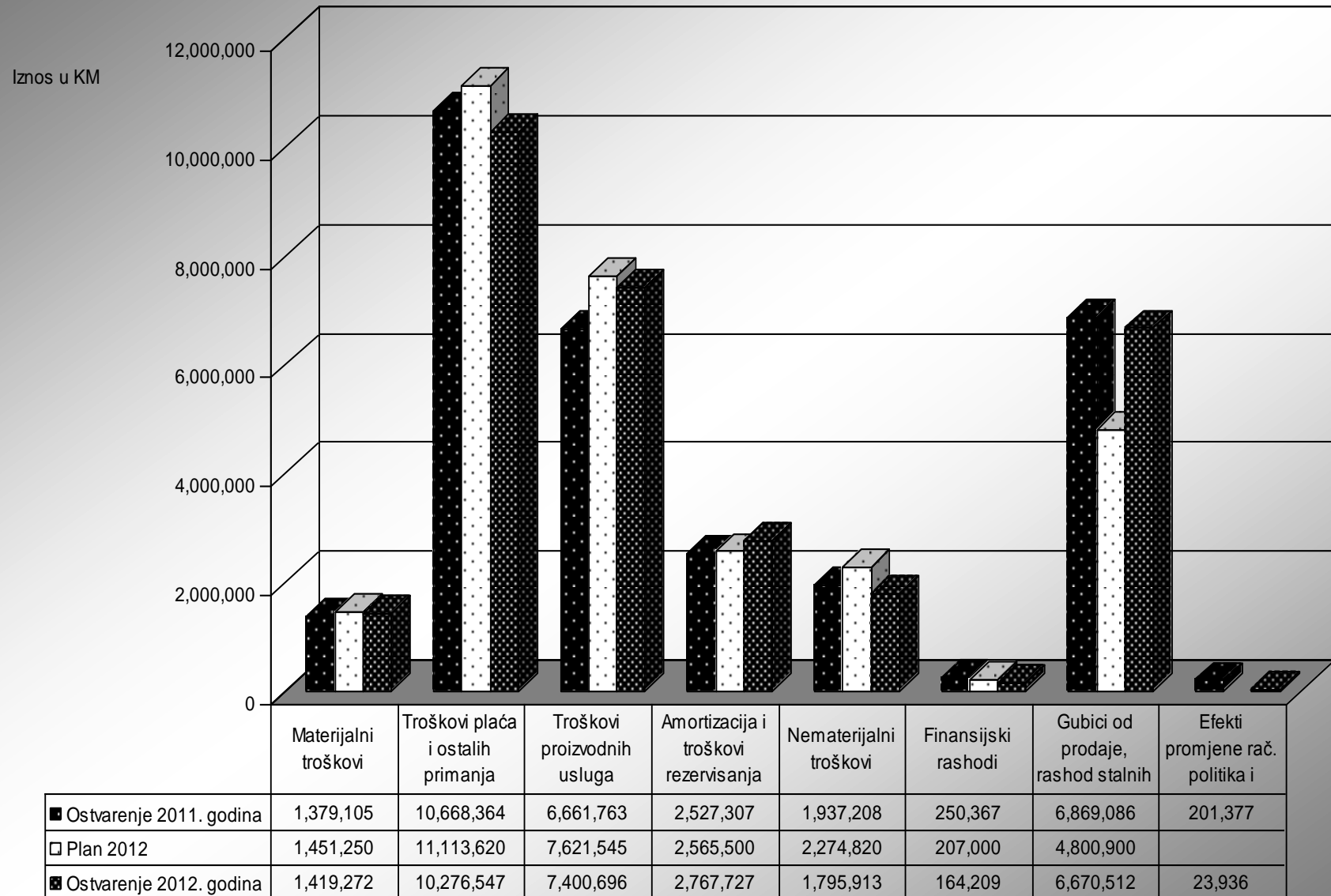
U narednoj tabeli prikazan je finansijski rezultat i struktura dobitka ostvarenog u periodu januar – decembar 2012. godine.

9. FINANSIJSKI REZULTAT ZA PERIOD JANUAR – DECEMBAR 2012. GODINE

1	PRIHODI OD OPERATIVNE (POSLOVNE) DJELATNOSTI	30.524.994
2	RASHODI OD OPERATIVNE (POSLOVNE) DJELATNOSTI	23.660.155
3	DOBIT OD OPERATIVNE (POSLOVNE) AKTIVNOSTI (1-2)	6.864.839
4	FINANSIJSKI PRIHODI	40.813
5	FINANSIJSKI RASHODI	164.209
6	GUBITAK OD FINANSIJSKE AKTIVNOSTI (4-5)	123.396
7	OSTALI PRIHODI	369.091
8	OSTALI RASHODI	6.694.448
9	GUBITAK PO OSNOVU OSTALIH AKTIVNOSTI (7-8)	6.325.357
10	DOBIT NEPREKIDNOG POSLOVANJA PRIJE POREZA (3-6-9)	416.086
11	POREZNI RASHODI PERIODA	98.239
12	NETO – DOBIT NEPREKIDNOG POSLOVANJA	317.847

Ako posmatramo naprijed navedenu tabelu vidimo da RTV FBiH operativnim prihodima pokriva operativne rashode, iz čega proizilazi da iz postojećeg nivoa prihoda i postojećim troškovima RTV FBiH je u mogućnosti da obnavlja, proširuje i rekonstruiše stalna sredstva, da plaća svoje tekuće obaveze kao i da smanjuje odnosno u potpunosti izmiri obaveze koje su nastale u prethodnim godinama poslovanja RTV FBiH.

UPOREDNI PREGLED OSTVARENJA RASHODA U 2011. GODINI, PLANA ZA 2012. GODINU I OSTVARENJA U 2012. GODINI



Ukupni rashodi

B. LIKVIDNOST

REKAPITULACIJA PRILIVA I ODLIVA NOVČANIH SREDSTAVA NA RAČUNIMA RTV FBIH ZA PERIOD JANUAR – DECEMBAR 2012. GODINE

R.B.	ELEMENTI	PLAN LIKVIDNOSTI ZA 2012. GODINU	JANUAR	FEBRUAR	MART	APRIL	MAJ	JUNI	JULI	AVGUST - OKTOBAR	NOVEMBAR	DECEMBAR	UKUPNO U KM	PROSJEČNO MJESEČNO (kolona 14)	INDEX (kolona 14)/3	STRUKT U % (kolona 14)
1	2	3	4	5	6	7	8	9	10	11	12	13	14 (od 4 do 13)	15	16	17
	PRILIV															
1	RTV TAKSA I PRILIVI PO OSNOVU UPLATA INKASO SLUŽBE (RTRS)	13,170,000	1,108,863	939,359	1,109,731	1,011,347	1,089,807	1,014,456	1,084,654	3,148,968	938,785	1,087,279	12,533,249	1,044,437	95.17	47.37
2	MARKETING	10,000,000	388,524	785,618	1,310,712	1,475,209	1,065,656	1,679,868	902,466	3,031,329	808,151	928,636	12,376,169	1,031,347	123.76	46.78
3	SPONZORSTVO	200,000	0	0	0	0	0	0					0	0	0.00	0.00
4	PRIHODI OD USLUGA TREĆIM LICIMA I PRIHOD OD PRODAJE TV PRAVA I IZDANJA NA DVD-U, PRIHOD OD TELEVOTINGA I SL.	430,000	23,393	1,607	28,721	6,136	7,676	42,755	89,669	99,088	13,632		312,677	26,056	72.72	1.18
5	PRIHOD OD USLUGA PRODUKCIJE I PROJEKCIJE	1,100,000	153,351	90,632	111,958	52,142	132,842	59,922	52,244	277,952	71,193	70,259	1,072,495	89,375	97.50	4.05
6	OSTALI PRIHOD (KOMPEZACIJE, KAMATE, DONACIJE I SL.)	1,300,000	10,000	2,174	183	0	230	264	337	3,136	7,358	140,468	164,150	13,679	12.63	0.62
I	UKUPNO PRILIV	26,200,000	1,684,131	1,819,390	2,561,305	2,544,834	2,296,211	2,797,265	2,129,370	6,560,473	1,839,119	2,226,642	26,458,740	2,204,895	100.99	100.00

R.B.	ELEMENTI	PLAN LIKVIDNOSTI ZA 2012. GODINU	JANUAR	FEBRUAR	MART	APRIL	MAJ	JUNI	JULI	AVGUST - OKTOBAR	NOVEMBAR	DECEMBAR	UKUPNO U KM	PROSJEČNO MJESEČNO (kolona 14)	INDEX (kolona 14/3)	STRUKT U % (kolona 14)
1	2	3	4	5	6	7	8	9	10	11	12	13	14 (od 4 do 13)	15	16	17
	ODLIV															
1	BRUTO - PLATE	7,347,456	637,689	647,283	657,524	645,570	628,603	631,936	614,581	1,852,093	632,534	627,270	7,575,083	631,257	103.10	28.74
2	DOPRINOSI IZ 2002 I 2003	198,408	10,000	20,000	20,000	20,000	20,000	30,000	20,000	40,000	0	0	180,000	15,000	90.72	0.68
3	POREZI IZ 2002 I 2004	305,373	34,753	18,845	34,259	34,154	33,915	33,746	33,525	66,481	0	0	289,678	24,140	94.86	1.10
4	DOPRINOSI I POREZI IZ 2008	395,735	18,845	34,571	18,845	18,845	18,845	18,845	18,845	74,942	18,845	18,845	260,273	21,689	65.77	0.99
5	NAKNADE ČLANOVIMA UPRAVNOG ODBORA KOMISIJAMA I SL.	136,189	8,996	8,916	8,887	8,904	7,744	9,905	9,571	21,967	8,691	7,932	101,513	8,459	74.54	0.39
6	PREVOZ RADNIKA	233,100	19,394	19,837	19,683	19,524	19,428	19,216	19,055	57,208	18,962	18,962	231,269	19,272	99.21	0.88
7	ISHRANA RADNIKA	710,686	51,840	44,453	49,578	50,067	46,869	45,742	43,252	109,646	51,497	121,900	614,844	51,237	86.51	2.33
8	PUTNE I POSLOVNE AKON. U ZEMLJI I INOSTRANSTVU	499,229	13,991	12,704	22,594	20,547	30,496	14,193	13,154	47,480	18,555	16,325	210,039	17,503	42.07	0.80
9	A. HONORARI I UGOVORI O PR. I POV. POSLOVIMA	1,939,185	112,959	96,583	105,065	102,849	110,638	102,660	114,833	338,612	126,334	118,281	1,328,814	110,735	68.52	5.04
10	STUDENTSKI SERVIS	112,800	7,643	12,203	8,619	8,226	7,913	11,420	8,686	25,109	6,353	13,613	109,785	9,149	97.33	0.42
11	ISPLATE INKASANTIMA	486,000	39,135	37,166	38,978	42,330	43,234	40,989	46,291	146,839	46,860	50,398	532,220	44,352	109.51	2.02
12	UTROŠENA ENERGIJA RTV FBIH	531,600	44,122	39,146	41,409	40,536	38,450	39,464	46,181	153,303	41,085	41,024	524,720	43,727	98.71	1.99
13	IT CENTRI	45,350	4,460	3,320	5,060	3,225	1,673	4,940	4,435	9,643	3,770	5,165	45,691	3,808	100.75	0.17
14	TROŠKOVI PLINA	636,000	68,944	85,200	94,735	43,056	24,627	0	0	0	16,648	29,093	362,303	30,192	56.97	1.37
15	VODA I KOMUNALNE USLUGE	42,000	2,576	2,916	2,882	5,940	3,079	3,145	2,842	15,293	3,426	3,948	46,047	3,837	109.64	0.17
16	TROŠKOVI TELEFONA I POŠTANSKI TROŠKOVI	206,400	17,578	16,119	16,737	17,478	15,119	19,838	17,352	71,163	15,503	16,699	223,586	18,632	108.33	0.85
17	KANCELARIJSKI MATERIJAL	12,000	7,075	14,000	10,897	10,037	9,000	8,627	7,010	0	6,000	17,000	89,646	7,471	747.05	0.34

R.B.	ELEMENTI	PLAN LIKVIDNOSTI ZA 2012. GODINU	JANUAR	FEBRUAR	MART	APRIL	MAJ	JUNI	JULI	AVGUST - OKTOBAR	NOVEMBAR	DECEMBAR	UKUPNO U KM	PROSJEČNO MJESEČNO (kolona 14)	INDEX (kolona 14/3)	STRUKT U % (kolona 14)
1	2	3	4	5	6	7	8	9	10	11	12	13	14 (od 4 do 13)	15	16	17
	ODLIV															
18	TEKUĆE ODRŽAVANJE	51,600	2,879	3,471	9,031	5,058	1,591	3,386	3,491	7,287	2,896	1,655	40,745	3,395	78.96	0.15
19	INVESTICIJE U TOKU	4,800	2,000	0	0	0	0	0	0	0	0	0	2,000	167	41.67	0.01
20	NOVČANE POMOĆI I OTPREMNINE, I SL.	109,978	8,025	6,440	13,122	7,538	6,223	13,100	6,775	24,097	2,500	19,502	107,322	8,944	97.58	0.41
21	NOVINE, ČASOPISI I STRUČNA USAVRŠAVANJA	81,000	7,463	9,590	5,284	4,890	4,372	8,826	4,917	17,219	1,963	8,223	72,747	6,062	89.81	0.28
22	USLUGE NOVINSKIH AGENCIJA	82,200	7,809	6,496	6,514	4,899	8,715	6,680	6,758	22,829	8,207	6,866	85,773	7,148	104.35	0.33
23	PROVIZIJA ZA NAPLATU RTV TAKSE	525,000	47,460	46,203	38,901	45,554	40,035	44,443	36,357	123,790	42,983	35,431	501,157	41,763	95.46	1.90
24	SUDSKE TAKSE	385,000	38,202	34,890	37,583	37,796	32,779	37,165	39,439	118,668	39,126	3,896	419,544	34,962	108.97	1.59
25	PDV , POREZ NA DOBIT, POREZ PO ODBITKU I SL.	1,885,407	286,676	27,526	142,834	190,830	233,085	192,019	233,329	346,254	220,148	141,476	2,014,177	167,848	106.83	7.64
26	ZDRAVSTVENE USLUGE	26,400	1,774	1,774	1,774	3,823	2,131	1,774	3,548	8,387	1,774	11,971	38,730	3,228	146.70	0.15
27	BANKARSKIE USLUGE	50,400	3,568	2,810	3,886	3,288	8,355	3,214	4,407	16,262	3,660	37,986	87,436	7,286	173.48	0.33
28	NABAVKA OPREME	69,600	3,746	6,390	0	17,951	362	6,658	0	180,894	23,639	7,995	247,635	20,636	355.80	0.94
29	NABAVKA REZERVNIH DIJELOVA	12,000	452	3,678	0	1,879	247	0	0	954	1,106	10	8,326	694	69.38	0.03
30	NABAVKA PROGRAMA	3,204,000	355,135	273,629	210,640	281,285	258,748	221,845	411,421	761,291	242,148	264,506	3,280,648	273,387	102.39	12.45
31	NABAVKA SITNOG INVENTARA	2,400	515	0	0	0	401	0	0	1,529	2,871	474	5,790	483	241.25	0.02
32	ZAKUPNINE	176,400	12,523	12,066	11,305	19,138	16,879	16,429	14,216	53,431	17,606	17,549	191,142	15,929	108.36	0.73
33	MALA AUTORSKA PRAVA	182,692	10,717	10,712	10,712	10,712	10,712	10,712	0	0	0	0	64,277	5,356	35.18	0.24
34	UZUS - IZVOĐAČKA PRAVA	0	0	0	0	0	0	0	0	0	0	0	0	0	0.00	0.00
35	SCENA I PRODUKCIJA	2,400	286	0	35	472	165	110	0	3,128	587	200	4,983	415	207.63	0.02

R.B.	ELEMENTI	PLAN LIKVIDNOSTI ZA 2012. GODINU	JANUAR	FEBRUAR	MART	APRIL	MAJ	JUNI	JULI	AVGUST - OKTOBAR	NOVEMBAR	DECEMBAR	UKUPNO U KM	PROSJEČNO MJESEČNO (kolona 14)	INDEX (kolona 14/3)	STRUKT U % (kolona 14)
1	2	3	4	5	6	7	8	9	10	11	12	13	14 (od 4 do 13)	15	16	17
	ODLIV															
36	TROŠKOVI ŠPEDITERA	6,000	722	605	416	79	0	1,064	2,279	1,425	292	448	7,330	611	122.17	0.03
37	ŠTAMPARSKI TROŠKOVI	9,000	1,065	0	248	1,142	2,040	0	185	2,557	1,954	339	9,530	794	105.89	0.04
38	OSIGURANJE IMOVINE I LICA	48,600	0	5,252	9,511	3,171	3,171	3,171	3,171	16,599	10,167	3,137	57,350	4,779	118.00	0.22
39	ISPITIVANJE JAVNOG MNIJENJA (MIB)	66,000	5,387	5,533	5,533	5,533	5,533	5,533	5,532	0	5,533	5,533	49,650	4,138	75.23	0.19
40	NAKNADA ZA KORIŠTENJE SPEKTRA FREKVENCIJA I KAMATE	39,000	0	7,638	0	7,843	15	4,000	7,638	97,021	43,500	0	167,655	13,971	429.88	0.64
41	OSTALI TROŠKOVI	402,200	30,688	34,432	44,438	27,888	28,449	35,651	31,280	112,696	48,006	52,501	446,029	37,169	110.90	1.69
II	SAMO TROŠKOVI RTV FBIH	21,259,588	1,927,092	1,612,397	1,707,519	1,772,057	1,723,641	1,650,446	1,834,356	4,946,097	1,735,729	1,726,153	20,635,487	1,719,624	97.06	78.30
42	PRENOS SREDSTAVA RTV TAKSE - INKASANTI	834,000	69,379	65,998	55,191	69,004	74,200	82,923	79,047	260,225	95,868	22,630	874,465	72,872	104.85	3.32
43	UPLATE PO FAKTURAMA BHRT	4,306,200	317,598	310,091	311,201	314,064	451,749	448,505	417,604	1,049,892	315,277	574,105	4,510,086	375,841	104.73	17.11
44	UPLATA ZA INVESTICIJE - 2.5% TAKSE OD TELECOM - a	271,200	24,299	20,561	24,193	21,461	24,977	20,488	22,916	64,859	18,745	93,357	335,856	27,988	123.84	1.27
III	RASHODI U OKVIRU BHRT	5,411,400	411,276	396,650	390,585	404,529	550,926	551,916	519,567	1,374,976	429,890	690,092	5,720,407	476,701	105.71	21.70
IV	SVEUKUPNO (III + IV)	26,670,988	2,338,368	2,009,047	2,098,104	2,176,586	2,274,567	2,202,362	2,353,923	6,321,073	2,165,619	2,416,245	26,355,894	2,196,325	98.82	100.00
V	RAZLIKA (PRIHODI - RASHODI)	-470,988														

PRILIV I ODLIV SREDSTAVA U PERIODU JANUAR – DECEMBAR 2012. GODINE

Ukupan priliv novčanih sredstava u periodu januar – decembar 2012. godine iznosi 26.458.740 KM i veći je za 258.740 KM ili za 0,99 indeksnih poena u odnosu na planirani iznos. Prosječan mjesečni priliv iznosi 2.204.895 KM. U strukturi ukupnog priliva, priliv po osnovu RTV takse – pretplata učestvuje sa 47,37% od ukupno ostvarenog priliva novčanih sredstava, priliv po osnovu marketinga učestvuje sa 46,78%, a ostali prilivi imaju učešće od 5,85%.

Što se tiče odliva sredstava, RTVFBiH je za plaćanje svojih obaveza u 2012. godini utrošila 26.355.894 KM i u odnosu na planirani iznos za 2012. godinu manji su za 315.094 KM ili za 1,18 indeksnih poena. Za usluge BHRT-a, a koje se odnose na korištenje tehničko-tehnoloških kapaciteta, kancelarijskog prostora, sistema emisione opreme, režijskih troškova, 30% amortizacije sl., kao i prenosa pripadajućeg dijela RTV takse, izdvojeno je 5.720.407 KM ili prosječno mjesečno 476.701 KM.

Za isplatu neto - plata, te plaćanja doprinosa na plate utrošen je najveći dio finansijskih sredstava u iznosu od 7.575.083 KM ili 28,74 indeksnih poena sveukupnog odliva novčanih sredstava. U januaru 2012. godine isplaćena je plata od decembra 2011. godine, tako da se postigao kontinuitet u isplati plaća zaposlenicima i uplata doprinosa i poreza na plate.

Neplaćeni porezi i doprinosi iz 2002 i 2003. godine u 2012. godini plaćeni su u iznosu od 180.000 KM, porezi iz 2002-2004. godine u iznosu od 289.678, te porezi i doprinosi iz 2008. godine u iznosu od 260.273 KM.

Za isplatu toplog obroka u periodu januar – decembar 2012. godine izdvojeno je 614.844 KM što prosječno mjesečno iznosi 51.237 KM. Topli obrok se isplaćuje u iznosu od 7 KM po uposlenom. Za prevoz radnika na posao i sa posla izdvojeno je 231.269 KM.

Sa agencijom Sine Qua Non je po osnovu Ugovora 4110-02/246 od 23.04.2010. godine za period januar - decembar 2012. godine uplaćen je iznos od 64.277 KM, što je u skladu sa potpisanim Ugovorom i sudskim poravnanjem.

Obaveze prema spoljnim saradnicima, po osnovu autorskih honorara i ugovora o privremenim i povremenim poslovima, kao i porezi i doprinosi na iste, za period januar – decembar 2012. godine isplaćene su u iznosu od 1.328.814 KM, što u odnosu na Plan predstavlja ostvarenje manje za 31,48%. Plaćanja se odnose na obaveze iz prethodnih godina, a i na nastale obaveze u tekućoj 2012. godini.

Pod stavkom ostali troškovi koji su u periodu januar – decembar 2012. godine plaćeni u iznosu od 446.029 KM, i u odnosu na Plan, navedeni troškovi su plaćeni u većem procentu i to za 10,90%.

C. BILANS STANJA na dan 31.12.2012. godine

AKTIVA				PASIVA			
OPIS	Na dan 31.12.2011.	Na dan 31.12.2012.	Index 3/2	OPIS	Na dan 31.12.2011.	Na dan 31.12.2012.	Index 7/6
1	2	3	4	5	6	7	8
A. STALNA SREDSTVA (1+2+3)	3,655,396	3,215,563	88	A. KAPITAL	0	0	0
1. Stalna nematerijalna sredstva	1,773,468	1,583,599	89	Osnovni kapital	353,537	353,537	100
Ulaganja u računski program (SOFTWARE) koji nisu dio hardvera	5,319	3,949	74	Dobit tekuće finansijske godine	0	0	0
Ulaganja u INTERNET PORTAL federalna.ba	28,321	22,478	79	Gubitak tekuće finansijske godine	0	0	0
Avansi za nematerijalna sredstva	83,407	41,337	50	Gubitak do visine kapitala	353,537	353,537	100
Koncesija, patenti, licence, zaštitni znakovi i druga prava	1,620,270	1,496,755	92	Neraspoređena dobit tekuće godine	0	0	0
Računarski programi - BHRT	0	1,004	0	Neraspoređena dobit iz prethodnih godina	0	0	0
Ulaganja na tuđim stalnim sredstvima	36,151	18,076	50	B. SVEUKUPNE OBAVEZE (1+2)	18,594,946	17,437,808	94
2. Materijalna sredstva	1,224,522	1,041,055	85	1. Ukupno dugoročne obaveze	692,785	676,838	98
Postrojenja i oprema (mašine)	965,363	925,757	96	Dugoročne obaveze (Kredit za opremu HRT-a)	651,034	651,034	100
Alati, pogonski i kancelarijski namještaj	142,602	24,251	17	Dugoročna rezervisanja i odložene porezne obaveze	41,751	25,804	62
Transportna sredstva	48,376	33,283	69	C. Sveukupne kratkoročne obaveze (2+3+4+5+6+7+8)	17,902,161	16,760,970	94
Nekretnine, postrojenja i oprema u pripremi	64,301	57,764	90	2. Kratk. zajmovi od drugih pravnih i fizičkih lica u zemlji GSM	1,774	1,655	93
Avansi za materijalna sredstva	3,880	0	0	3. Obaveze iz poslovanja (a+b+c)	6,532,986	6,785,552	104
3. Ostala stalna sredstva	657,406	590,909	90	a) Obaveze prema dobavljačima	5,816,730	5,587,040	96
Filmska umjetnost - arhivske građe	39,494	39,494	100	Dobavljači u zemlji	5,248,775	5,382,378	103
TV prava neograničena (Lud, zbuđen. normalan)	613,711	547,215	89	Dobavljači u inostranstvu	567,956	204,661	36
Djela likovne umjetnosti, kiparstva i primjenjenih umjetnosti	4,200	4,200	100	Obaveze za izdate garancije	0	0	0
B. TEKUĆA SREDSTVA (1+2+3)	12,887,214	12,487,757	97	b) Ostale obaveze iz poslovanja	716,256	1,198,513	167
1. Zalihe	213,105	214,400	101	Obaveze za autorske honorare - Sudska nagodba	0	2,950	0
Materijal i sirovine u skladištu	56,147	69,726	124	Obaveze za RTV taksu	716,256	1,195,563	167
Rezervni dijelovi u skladištu	45,097	36,487	81	c) Primljeni avansi, depoziti i kaucije	0	0	0
Sitan inventar, HTZ oprema i auto gume na zalihi	1,169	664	57	4. Obaveze po osnovu plaća, naknada i ostal. primanja zaposlenih	1,233,561	780,773	63
Magacin scene, gard.rekvizita	80,477	81,275	101	Obaveze za neto-plate	311,128	293,825	94
Sitan inventar, HTZ oprema i auto gume u upotrebi	15,422	11,455	74	Obaveze za neto plate iz prethodnih godina	0	0	0
Roba u skladištu	0	0	0	Obaveze za porez iz plaća	24,916	24,081	97
Dati avansi	14,793	14,793	100	Obaveze za porez za zaštitu od nesreća i vodne naknade po platama	3,708	3,661	99
2. Gotovina i gotovinski ekvivalenti	2,903,765	2,971,894	102	Obaveze za doprinose PIO/MIO po platama uposlenika	131,919	127,896	97
3. Ukupna potraživanja (a+b+c+d+e)	9,770,344	9,301,462	95	Obaveze za doprinose zdravstva po platama uposlenika	94,638	91,752	97
a) Potraživanja od prodaje	9,310,768	8,926,040	96	Obaveze za porez i posebne dadžbine na ostala primanja	0	0	0
Potraživanja od kupaca u zemlji	982,763	1,061,859	108	Obaveze za dopr. zapošljavanje po platama uposlenika	11,471	11,121	97
Ostala potraživanja od kupaca u zemlji	3,426	2,432	71	PIO/MIO plaće sporazum porezna	594,143	169,601	29
Kupci u inostranstvu	240,501	154,830	64	Obaveze za dnevnice i naknade troškova službenog putovanja	7,242	2,656	37

AKTIVA

PASIVA

OPIS	Na dan 31.12.2011.	Na dan 31.12.2012.	Index 3/2	OPIS	Na dan 31.12.2011.	Na dan 31.12.2012.	Index 7/6
1	2	3	4	5	6	7	8
Potraživanja od kupaca u inostranstvu za prava, licence	0	0	0	Obaveze za topli obrok	51,840	45,628	88
Potraživanja od kupaca RTV takse	7,704,526	3,937,949	51	Naknade za odvojen život	500	500	100
Sumnjiva i sporna potraživanja od kupaca	33,967	66,248	195	Obaveze po osnovu pomoći zaposlenim po raznim osnovama	0	4,500	0
Utružena potraživanja RTV taksa	0	90,785	0	Obaveze za fond za zapošljavanje invalidnih osoba	0	1,256	0
Utružena potraživanja od kupaca	345,585	0	0	Obaveze za otpremnine uposlenika	2,056	4,296	209
Sumnjiva i sporna potraživanja od kupaca RTV takse	0	3,611,937	0	5. Druge obaveze	1,441,164	1,223,656	85
b) Potraživanja iz specifičnih poslova	29,470	0	4	Obaveze za naknade članovima Upravnog odbora	24,483	16,758	68
c) Druga kratkoročna potraživanja	24,611	68,297	278	Obaveze za porez UPRAVNI ODBOR	3,540	1,862	53
Potraživanja od državnih organa i institucija	14,510	31,440	217	Obaveze za porez za zaštitu od nesreća i vodne naknade U O.	188	168	89
Potraživanja za plaćene akontacije poreza na dobit	0	31,048	0	Obaveze za doprinose članovima Upravnog odbora	3,150	1,940	62
Potraž. za službena putovanja i za gotovinske nabavke i plaćanja	8,336	4,006	48	Obaveze prema fizičkim licima (Int.revizija, A.H.,Inkasanti,Ug.o djelu)	891,839	708,411	79
Potraživanja od zaposlenika za više isplaćene plate i naknade	0	0	0	Obaveze za porez na dohodak za naknade fizičkim licima	311,725	311,725	100
Ostala potraživanja od zaposlenih GSM	1,764	1,803	102	Porez za Autorske honorare	56,392	40,277	71
Potraživanja za predujmove (avanse) za naručene usluge	0	0	0	Porez na Ugovore o djelu ostalo	2,911	5,264	181
Ostala nepomenuta kratkoročna potraživanja	0	0	0	Porez ugovor Inkasanti	5,605	6,042	108
d) Aktivna vremenska razgraničenja	398,907	300,390	75	Obaveze za posebne naknade za zaštitu od nesreća i opća vodna naknada-	8,303	6,696	81
Kratkoročna razgraničenja (unaprijed plaćeni rashodi)	357	28,818	8072	Porez za Ugovor Internom revizoru	310	310	100
Potraživanja za nefakturisani prihod	110,000	90,000	82	Doprinos PIO/MIO Autorski ugovori	35,343	24,961	71
Ostali ostvareni prihodi koji nisu fakturisani (kratkoročni)		66,895	0	Doprinos PIO/MIO Ugovor o djelu	1,480	2,804	189
Ostala kratkoročna razgraničenja	288,550	114,677	40	Doprinos PIO/MIO Inkasanti	4,733	4,773	101
e) Potraživanja za porez na dodanu vrijednost	6,588	6,736	102	Doprinos zdravstveno osiguranje Autorski ugovori	24,563	17,826	73
PDV u primljenim fakturama	0	0	0	Doprinos zdravstveno osiguranje Ugovori o djelu	898	1,786	199
PDV plaćen pri uvozu dobara	0	0	0	Doprinos zdravstveno osiguranje Inkasanti	3,726	3,809	102
PDV sadržan u datim avansima	0	0	0	Obaveze za obustave iz plaća	59,714	65,782	110
Privremeno neodbitni ulazni PDV za zalihe i usluge	4,772	6,736	141	Sporne uplate-isplate banaka	1,937	1,885	97
Privremeno neodbitni ulazni PDV - Samooporezivi	1,816	0	0	Obaveze za troškove sudskog postupka	0	254	0
C. GUBITAK IZNAD VISINE KAPITALA	2,052,336	1,734,488	85	Obaveze za PIO/MIO i ZZO po Ugovoru za Internog revizora	323	323	100
UKUPNO KLASA 2	14,726,444	14,007,845	95	Novčane kazne po registru	0	0	0
				6. Obaveze za PDV	286,861	156,015	54
				7. Obaveze za ostale poreze, doprinose i druge dadžbine	1,424,927	1,096,945	77
				Obaveze za porez na dobit po poreznom bilansu	0	0	0
				Obaveze za porez po odbitku	196,516	209,465	107
				Obaveze za članarine turističkim zajednicama	122,678	59,785	49
				Obaveze za naknade korištenje šuma	188,027	118,305	63
				Obaveze za sudske RTV taksu	917,706	709,390	77
				8. Pasivna vremenska razgraničenja	6,980,887	6,716,373	96

AKTIVA
PASIVA

OPIS	Na dan 31.12.2011.	Na dan 31.12.2012.	Index 3/2	OPIS	Na dan 31.12.2011.	Na dan 31.12.2012.	Index 7/6
1	2	3	4	5	6	7	8
				Unaprijed naplaćen ostali prihod	1,050,500	452,948	43
				Razgraničeni troškovi nabavke programa (TV prava-licence)	0	132,262	0
				Odložene porezne obaveze 2002-2003	305,376	0	0
				Ostala kratkoročna razervisanja BHRT	5,625,011	6,131,163	109
UKUPNO AKTIVA	18,594,946	17,437,808	94	UKUPNO PASIVA	18,594,946	17,437,808	94

Prema Bilansu stanja na dan 31.12.2012. godine aktiva i pasiva iznose **17.437.808 KM**. Kada uporedimo Bilans stanja na dan 31.12.2011. godine i Bilans stanja na dan 31.12.2012. godine, vidimo da je došlo do pada vrijednosti aktive i pasive u iznosu od 1.157.138 KM ili za 6 indeksnih poena. Bilans stanja najviše je orjentisan na vrijednosti/novčane podatke i informacije objelodanjene u finansijskim izještajima.

I. AKTIVA BILANSA STANJA

Aktiva bilansa stanja na dan 31.12.2012. godine sastoji se od:

OPIS	Iznos u KM
Stalna sredstva	3.215.563
Tekuća sredstva	12.487.757
Gubitak iznad visine kapitala	1.734.488
UKUPNO	17.437.808

A. STALNA SREDSTVA

Vrijednost stalnih sredstava na dan 31.12.2012. godine iznosi 3.215.563 KM, i u strukturi aktive čine 18,44 %. U odnosu na dan 31.12.2011. godine manja su za 12 indeksnih poena ili za 439.833 KM. *Neto vrijednost stalnih sredstava na dan 30.12.2012. godine se sastoje od:*

OPIS	Iznos u KM
Nematerijalna sredstva – Koncesije, patenti, licence, zaštitni znakovi i druga prava	1.496.755
Ulaganja u INTERNET PORTAL federalna.ba	22.478
Ulaganja u računski program (Softwer) koji nisu dio Hardwera	3.949
Avansi za nematerijalna sredstva	41.337
Ulaganja na tuđim stalnim sredstvima	18.076
Računski programi BHRT	1.004
Postrojenja i oprema	925.757
Alati, pogonski i kancelarijski namještaj	24.251
Transportna sredstva	33.283
Nekretnine, postrojenja i oprema u pripremi	57.764
Djela likovne umjetnosti	4.200
TV prava neograničena (Lud, Zbunjen, Normalan)	547.215
Filmska umjetnost – arhivske građe	39.494
UKUPNO	3.215.563

1. Stalna nematerijalna sredstva

Stalna nematerijalna sredstva na dan 31.12.2012. godine iznose 1.583.599 KM i u odnosu na dan 31.12.2011. godine manja su za 189.869 KM ili za 11 indeksna poena, a čine ih:

OPIS	Iznos u KM
Nematerijalna sredstva – Koncesije, patenti, licence, zaštitni znakovi i druga prava	1.496.755
Ulaganja u INTERNET PORTAL federalna.ba	22.478
Ulaganja u računski program (Softwer) koji nisu dio Hardwera	3.949
Avansi za nematerijalna sredstva	41.337
Ulaganja na tuđim stalnim sredstvima	18.076
Računski programi BHRT	1.004
UKUPNO	1.583.599

1.1. Nematerijalna sredstva – Specijalne licence (prava na prikazivanje filmova, serija i sl.) na dan 31.12.2012. godine sastoje se od:

- Nabavne vrijednosti nematerijalnih sredstava u iznosu od 3.123.337 KM
- Otpisane vrijednosti – amortizacija u iznosu od 1.626.582 KM i
- Sadašnje vrijednosti u iznosu od 1.496.755 KM

U periodu januar – decembar 2012. godine aktivirano je licencnih TV prava u vrijednosti od 1.843.031KM. Za nematerijalna stalna sredstva primjenjuje se sistem obračuna amortizacije nematerijalnih stalnih sredstava po stopama u zavisnosti od dužine trajanja licencnog perioda. a u skladu sa Pravilnikom o računovodstvenom evidentiranju, knjigovodstvu, računovodstvenim politikama i finansijskim izvještajima RTV FBiH.

Stope se obračunavaju po slijedećem sistemu obračuna:

- tv prava čiji je licencni period dvije godine, otpisivanje (na teret troška) iznosi 50% u prvoj godini a ostalih 50% u drugoj,
- tv prava čiji je licencni period tri godine otpisivanje (na teret troška) iznosi 33,33%,
- tv prava čiji je licencni period preko tri godine otpisivanje se vrši kao i u prethodnim licencnim periodima, tj. srazmjerno korisnom vijeku trajanja nematerijalnih stalnih sredstava (licencnom periodu).
- i slično.

1.2. Ulaganja u INTERNET PORTAL federalna.ba na dan 31.12.2012. godine iznose 22.478 KM, a odnosi se na Ugovor o saradnji br. 4110-07/448 od 05.08.2011. godine za produkciju emisije „federalna.ba“ sa firmom „NETVISION“ doo Sarajevo.

1.3. Ulaganja u računski program (Softwer) koji nisu dio Hardwera na dan 31.12.2012. godine iznose 3.949 KM, a odnosi se na program „Japet“ koji koristi Odjel knjigovodstvo.

1.4. Avansi za nematerijalna sredstva na dan 31.12.2012. godine iznose 41.337 KM i odnose se na plaćene avanse za filmska TV prava koprodukcija za dobavljače kako slijedi:

<i>Red.br.</i>	<i>NAZIV DOBAVLJAČA</i>	<i>Dati avansi za filmska prava u KM</i>
<i>1</i>	<i>2</i>	<i>3</i>
1	INSOMNIA	11.387
2	REFRESH PRODUCTION d.o.o	13.707
3	UDRUŽENJE GRAĐANA DEBLOKADA	16.243
	UKUPNO	41.337

1.5. Ulaganja na tuđim stalnim sredstvima na dan 31.12.2012. godine iznose 18.076 KM, a odnose se na ulaganja u ITC Posušje za vrijednost izvršenih radova - adaptacija po Ugovoru br. 4110-01/534 od 18.08.2008. godine sa firmom "Kror" doo, Posušje, Ulaganja su izvršena za unaprijed plaćenu zakupninu za repetitor ITC Posušje.

1.6. Računski programi BHRT na dan 31.12.2012. godine iznose 1.004 KM, a odnose se program koji koristi RTV FBiH za materijalno knjigovodstvo i knjigovodstvo stalnih materijalnih sredstava.

2. Stalna materijalna sredstva

Sadašnja vrijednost stalnih materijalnih sredstava u RTV FBiH na dan 31.12.2012. godine iznosi 1.041.055 KM i u strukturi aktive čine 5,97 %. Sadašnja vrijednost stalnih sredstava na dan 31.12.2012. godine u odnosu na dan 31.12.2011. godine manja su za 15 indeksnih poena ili za 183.467 KM.

Stalna sredstva iskazana u Bilansu stanja na dan 31.12.2012. godine čine:

OPIS	Iznos u KM
Postrojenja i oprema	925.757
Alati, pogonski i kancelarijski namještaj	24.251
Transportna sredstva	33.283
Nekretnine, postrojenja i oprema u pripremi	57.764
UKUPNO	1.041.055

2.1. Stalna materijalna sredstva su sredstva koja RTV FBiH koristi za obavljanje svoje djelatnosti, a koja se amortizuju i postepeno otpisuju. Stepen otpisanosti materijalnih sredstava prikazan je u narednoj tabeli i ona izgleda ovako:

Oprema i građevinski objekti (stepen otpisanosti materijalnih sredstava)

OPIS	Nabavna vrijednost	Otpisana vrijednost amortizacija	Sadašnja vrijednost	% otpisanosti
Postrojenja i oprema (mašine)	3.268.767	2.343.010	925.757	71,68%
Alati, pogonski i kancelarijski namještaj	299.694	275.443	24.251	91,91%
Transportna sredstva	117.837	84.554	33.283	71,75%
Nekretnine, postrojenja i oprema u pripremi	57.764	0	57.764	0,00%
UKUPNO	3.744.062	2.703.007	1.041.055	72,19%

Iz naprijed tabelarnog pregleda može se vidjeti iskorištenost osnovnih sredstava koja u prosjeku iznosi 72,19%. U strukturi osnovnih sredstava najveća vrijednost je zabilježena kod postrojenja i opreme (mašine). RTV FBiH u 2012. godini nabavila je opreme u vrijednosti od 189.407 KM. Najveća stavka opreme zabilježena je cca 160.000 KM za potrebe uvođenja digitalitacije.

Nekretnine, postrojenja i oprema u pripremi na dan 31.12.2012. godine iznose 57.764 KM.

Iznos od 6.618 KM predstavlja sredstva koja su nabavljena, a još nisu aktivirana (nisu stavljena u upotrebu) i nalaze se u magacinu stalnih sredstava.

Iznos od 51.147 KM predstavlja Investiciju u toku - Elektrotehnički fakultet (konto 0251) odnosi se na sredstva od „Elektrotehničkog fakulteta“ koja su fakturisana u 2007. godini. Pomenuta oprema iz otpremnice br.02-1-1850/09 od 30.06.2009. godine instalirana je za RR vezu Travnik Sarajevo (ITC Travnik, Vilenica, Vlašić, Hum, RTV dom). Međutim, zbog tehničkih razloga (aktiviranje zavisi od radnika PEP-a, BHRT) stalno sredstvo još nije aktivirano.

2.2. TV prava sa neograničenim pravom emitovanja na dan 31.12.2012. godine iznose 547.215 KM, a odnose se TV prava pod nazivom „Lud, Zbunjen, Normalan“. Ugovorima koji su sklopljeni sa dobavljačem F.I.S.T. doo Sarajevo regulisana su prava i obaveze u vezi ustupanja TV prava RTV FBiH na neograničeno emitovanje. Procjenjena sadašnja vrijednost filma je realna tržišna vrijednost, tj. FER vrijednost.

Po preporuci Ureda za reviziju FBiH ova prava nisu predmet amortizacije, tako da je RTV FBiH donijela Odluku br. 4110-12/11 od 25.02.2013. godine da se otpiše sadašnja vrijednost TV prava sa neograničenim vijekom trajanja u iznosu od 541.775 KM što je i učinjeno.

2.3. Filmska umjetnost – arhivske građe na dan 31.12.2012. godine iznose 39.494 KM, a odnose se na TV neograničena prava emitovanja, koja RTV FBiH može koristiti neograničeno i emitirati kada želi u sklopu svoje programske šeme.

B. TEKUĆA SREDSTVA

Tekuća sredstva RTV FBiH na dan 31.12.2012. godine iznose 12.487.757 KM i u strukturi ukupne aktive učestvuju sa 71,61 %. Ukupna vrijednost tekućih sredstava u odnosu na dan 31.12.2011. godine smanjena je za 3 indeksna poena ili za 399.457 KM.

Tekuća sredstva sastoje se od slijedećih sredstava:

- zalihe koje iznose 214.000 KM i u strukturi tekućih sredstava učestvuju sa 1,72%,
- gotovina koja iznosi 2.971.894 KM i u strukturi tekućih sredstava učestvuju sa 23,80%,
- potraživanja koja iznose 9.770.344 KM i u strukturi tekućih sredstava učestvuju sa 74,48%.

1. ZALIHE

Zalihe na dan 31.12.2012. godine iznose 214.400 KM, što je u odnosu na 31.12.2011. godine veće za 1 indeksni poen ili za 1.295 KM. RTV FBiH nabavlja sredstva za svoje potrebe u obliku osnovnog i pomoćnog materijala koje se troše u proizvodnom procesu odnosno prilikom pružanja usluga.

Zalihe na dan 31.12.2012. godine se sastoje od:

OPIS	Iznos u KM
Materijal i sirovine u skladištu	69.726
Rezervni dijelovi u skladištu	36.487
Sitan inventar, HTZ oprema i auto gume	664
Scenski materijal, garderoba i rekviziti	81.275
Sitan inventar, HTZ oprema i auto gume u upotrebi	11.455
Dati avansi za zalihe za usluge ostalim pravnim licima u zemlji	14.793
UKUPNO	214.400

2. Gotovina u banci i blagajni

Gotovina u banci i blagajni na dan 31.12.2012. godine kao što je već pomenuto iznosi 2.971.894 KM, što je u odnosu na dan 31.12.2011. godine veće za 2 indeksna poena ili za 68.109 KM.

Na dan 31.12.2012. godine novčana sredstva RTV FBiH u bankama i blagajni čine:

OPIS	Iznos u KM
Izvod RTV taksa - UNICREDIT banka	1.583.326
Izvod Marketing – UNICREDIT banka	854.246
Izvod Donatorski – UNICREDIT banka	413.629
Izvodi transakcionih računa od ITC centara UCB	872
Devizni račun EUR UCB	114.657
Devizni račun CHF UCB	607
Devizni račun USD UCB	206
Glavna blagajna	850
Blagajna ITC centara	2.268
Glavna devizna blagajna	1.233
UKUPNO	2.971.894

Kako se iz tabelarnog pregleda može vidjeti, najveći iznosi novčanih sredstava nalaze se na računu Izvodu RTV takse i Izvodu Marketing – UNICREDIT.

Na Izvodu RTV takse veći dio novčanih sredstava odnosi se na neraspoređena sredstva Emiterima po osnovu prikupljene RTV takse – inkasanti i pravna lica i to RTRS – u od jula 2009. godine do decembra 2012. godine , a BHRT – u za decembar 2012. godine. Razlog zašto RTV FBiH ne uplaćuje RTRS je što i RTRS ne uplaćuje RTV FBiH pripadajući dio prikupljenih sredstava iz 2008., 2009., 2010., 2011. i 2012. godine

3. POTRAŽIVANJA

Ukupna potraživanja RTV FBiH na dan 31.12.2012. godine iznose 9.301.462 KM i u odnosu na dan 31.12.2011. godine smanjena su za 5 indeksnih poena ili za 468.882 KM. Navedeno povećanje se najvećim dijelom odnosi na potraživanja od kupaca u zemlji i potraživanja od kupaca RTV takse.

Potraživanja od kupaca u zemlji na dan 31.12.2012. godine iznose 1.061.859 KM. Najveći dio ovog potraživanja odnosi se na Ujedinjene Medije, BH Telekom Sarajevo, Media Group i Lutrija BiH. Ono što ovdje treba pomenuti je činjenica da se rokovi plaćanja u određenoj mjeri produžavaju. RTV FBiH toleriše redovna ne plaćanja iz razloga da bi zadržala poslovne partnere, naravno, do određene granice tolerantnosti, nakon čega šalje opomene i pokreće sudske postupke.

Iznos ukupnih potraživanja na dan 31.12.2012. godine čine slijedeća potraživanja:

NAZIV KONTA - POTRAŽIVANJA	IZNOS U KM
Potraživanja od prodaje	8.926.040
Druga kratkoročna potraživanja	68.296
Aktivna vremenska razgraničenja	300.390
Potraživanja po osnovu PDV-a	6.736
UKUPNA POTRAŽIVANJA	9.301.462

3.1. Potraživanja od prodaje na dan 31.12.2012. godine obuhvataju slijedeća potraživanja:

3.1.1. Potraživanja od kupaca u zemlji za pružene usluge na dan 31.12.2012. godine iznose 1.061.859 KM, a čine ih:

KUPAC	IZNOS U KM
Avaz – Roto pres	2.480
BH Telecom Sarajevo	212.238
Boram Marketing	44
Calypso	105
CM-Cosmetic market	67.286
Derby Bet Shop	13.000
Eliksir doo	8.370
Fabrika doo	3.276
FIST Društvo za film i propagandu	1.422
Formula doo	1.950
Grateks doo	924

HQ Eufor	20.845
Image –frizersko kozmetički salon	679
Lutrija BiH	167.496
Master doo Mostar	7.453
Media group doo	167.637
Millenium	5.850
Porezna uprava BiH Sarajevo – Središnji ured	243
Prime time doo	45.630
Privredna štampa	120
BHRT	62.144
RTRS Radio - Televizije Republike Srpske	69.643
Sarajevo tekstil dd	152
SOURCE doo	25.667
Sport Plus doo	1.950
TD Marketi dd	3.993
UD BOMS EXPO doo	1.895
Ujedinjeni mediji - Media United	165.665
Vive žene	3.000
Zada doo	351
Đikić doo	351
UKUPNA POTRAŽIVANJA OD KUPACA U ZEMLJI	1.061.859

Starosna struktura (ročnost) potraživanja od kupaca za pružene usluge u zemlji (konto 2112) na dan 31.12.2012. godine je slijedeća:

ROČNOST	Iznos u KM
Do 30 dana	0,00
Od 30 do 60 dana	468.794
Od 60 do 90 dana	328.164
Od 90 do 120 dana	157.328
Od 120 do 180 dana	42.339
Od 180 do 360 dana	40.899
Preko 360 dana	24.335
UKUPNO	1.061.859

Ostala potraživanja od kupaca u zemlji na dan 31.12.2012. godine iznose 2.432 KM, a odnose se na:

KUPAC	Iznos u KM
AIR Bosna – BH Airlines doo	1.247
Derby – Bet shop	747
Općinsko vijeć Neum – Hrvatski glazbeni Fest	225
Pro Media SPO	213
UKUPNO	2.432

Starosna struktura (ročnost) potraživanja (konto 2118) na dan 31.12.2012. godine je slijedeća:

ROČNOST	Iznos u KM
Preko 360 dana	2.432
U K U P N O	2.432

3.1.2 Potraživanja od kupaca u inostranstvu za pružene usluge na dan 31.12.2012. godine iznose 154.830 KM, a odnose se na:

KUPAC	Iznos u KM
Intercom Ventures	54.829
Pepermint doo Zagreb	1.956
Procter and Gamble Ceemea	98.045
UKUPNO	154.830

Starosna struktura (ročnost) potraživanja od kupaca u inostranstvu za pružene usluge (konto 2122) na dan 31.12.2012. godine je slijedeća:

ROČNOST	Iznos u KM
Od 30 do 60 dana	145.854
Od 180 do 360 dana	8.976
U K U P N O	154.830

3.1.3. Potraživanja od kupaca RTV takse na dan 31.12.2012. godine se sastoje od sljedećih potraživanja:

KUPAC	Iznos u KM
BH Telekom	1.571.798
HT Mostar	630.867
Inkasanti	740.611
Pravna lica	176.540
RTRS	1.123.178
Telekomunikacije RS	-305.045
UKUPNO	3.937.949

Redovna (fakturisana) potraživanja za RTV taksu iznose 18.547.424 KM, ispravka vrijednosti istih iznosi 14.609.476 KM, a sadašnja vrijednost potraživanja za RTV taksu na dan 31.12.2012. godine iznose 3.937.949 KM. U odnosu na dan 31.12.2011. godine smanjena su za 49 indeksnih poena ili za 3.766.577 KM.

3.1.4. Sumnjiva i sporna potraživanja od kupaca u zemlji na dan 31.12.2012. godine iznose 66.248 KM i odnose se na utužene kupce, prema tabeli kako slijedi:

KUPAC	Iznos u KM
Auto Media GROUP	8.128
BA Brand doo	844
Dallas doo	1.583
Depo doo	1.161
Erby doo - Jukan	2.352
Marketing Agencija "Kreator"	3.744
Maxi Press doo	3.072
MP Agencija doo	39.514
Udruženje "Prvi BH muzički oskar" Sarajevo	5.850
UKUPNO	66.248

Starosna struktura (ročnost) sumnjivih i spornih potraživanja od kupaca u zemlji (konto 2119) na dan 31.12.2012. godine je slijedeća:

ROČNOST	Iznos u KM
Od 30 do 60 dana	46.525
Preko 360 dana	19.723
UKUPNO	66.248

3.1.5. Utužena potraživanja RTV takse

Ova potraživanja na dan 31.12.2012. godine knjižena su u iznosu od 90.785 KM, a knjižena su na osnovu dopisa za knjiženje RTV takse 4110-09/975 od 27.12.2012. godine.

3.1.6. Sumnjiva i sporna potraživanja od kupaca RTV takse na dan 31.12.2012. godine iznosi 3.611.937 KM, povećana su 100% u odnosu na dan 31.12.2011. godine. Knjiženjem promjena u knjigovodstvu došlo je do povećanja Sumnjivih i spornih potraživanja od kupaca RTV takse, a do smanjenja redovnih (fakturisanih) potraživanja za RTV taksu.

3.2. Druga kratkoročna potraživanja na dan 31.12.2012. godine iznose 68.297 KM. U taj iznos su uključena potraživanja za službena putovanja i za gotovinske nabavke i plaćanja, potraživanja od zaposlenih GSM i potraživanja od državnih organa i institucija za neto – naknade bolovanja.

3.2.1. Potraživanja za putne i poslovne akontacije

Iznos ovih potraživanja na dan 31.12.2012. godine iznosi 4.006 KM, a odnose se na neopravdane, a date putne i poslovne akontacije, prema tabeli koja slijedi:

OPIS	Iznos u KM
Akontacija za službena putovanja u domaćoj valuti	1.600
Akontacija za službena putovanja u stranoj valuti	1.154
Akontacija zaposlenima za gotovinske nabavke i plaćanja	1.252
UKUPNO	4.006

3.2.2. Potraživanja od državnih organa i institucija

Iznos ovih potraživanja na dan 31.12.2012. godine iznose 31.440 KM, a odnose se na potraživanje za bolovanje preko 42 dana, od Zavoda za zdravstveno osiguranje. Uposlenicima koji su na dužem bolovanju od Fonda zdravstvenog osiguranja se refundira 80% neto naknade bolovanja od prosječne plate Federacije Bosne i Hercegovine, a koja je manja od prosječne plate RTV FBiH.

3.2.3. Ostala potraživanja od zaposlenih GSM na dan 31.12.2012. godine iznose 1.803 KM, a odnose se na participaciju radnika za korištenje usluga mobilnih telefona, a koja će biti odbijena od plata radnika.

3.3. Aktivna vremenska razgraničenja na dan 31.12.2012. godine iznose 300.390 KM, a odnose se na:

- kratkoročna razgraničenja (unaprijed plaćeni troškovi za premije osiguranja „BSO” Sarajevo) u iznosu od 28.229 KM,
- kratkoročna razgraničenja (unaprijed plaćeni troškovi do 12 mjeseci) u iznosu od 357 KM,
- kratkoročna razgraničenja (unaprijed plaćeni troškovi za službena glasila „Revikon”) u iznosu od 232 KM,
- potraživanja za nefakturisani prihod koji se očekuje od HDS ZAMP koji je ostvaren u 2012. godini u iznosu od 90.000 KM i
- Ostali ostvareni prihod koji nije fakturisan BHRT (realizacije emisije ”Dobro jutro”) u iznosu od 66.895 KM.
- Programska razgraničenja INO po dobavljačima „Peper”, „Shine” i „Ring Multimedija” (fakturisana TV Prava, a licencni period počinje u 2013. godini) u iznosu od 114.601 KM i
- kratkoročna razgraničenja na osnovu najamnina/zakupnina u iznosu od 76 KM.

3.4. Potraživanja za porez na dodanu vrijednost na dan 31.12.2012. godine iznose 6.736 KM i odnosi se na privremeno neodbitni ulazni PDV - za zalihe i usluge.

C. GUBITAK IZNAD VISINE KAPITALA

Radio – televizija Federacije Bosne i Hercegovine posjeduje kapital u vrijednosti od 353.537 KM. Iznos kapitala nije dovoljan na koga bi se mogao knjižiti ukupni gubitak koji na dan 31.12.2012. godine iznosi 1.734.488 KM. Iz tih razloga gubitak koji prelazi ukupni kapital RTV FBiH se knjiži na gubitak iznad visine kapitala, a smanjen je u odnosu na dan 31.12.2011. godine u iznosu od 317.583 KM koji predstavlja neto – dobit poslovanja u periodu januar – decembar 2012. godine.

II. PASIVA BILANSA STANJA

A. KAPITAL

RTV FBiH posluje sa osnivačkim kapitalom u vrijednosti od 100.000 KM i revalorizacionim rezervama u iznosu od 253.537 KM, što ukupno iznosi 353.537 KM. Iznos kapitala nije dovoljan na koga bi se mogao knjižiti ukupni gubitak na dan 31.12.2012. godine koji iznosi 1.734.488 KM.

Iz tih razloga gubitak koji prelazi ukupni kapital RTV FBiH knjižen je na kontu gubitaka iznad visine kapitala.

U slijedećoj tabeli prikazana je struktura kapitala na dan 31.12.2012. godine

R.B	STANJE KAPITALA	OSNIVAČKI KAPITAL	REVALORIZACIONE REZERVE	AKUMULIRANI GUBITAK RANIJIH GOD.	UKUPNO AKUMULIRANI GUBITAK	UKUPNO KAPITAL
1	Stanje na dan 31.12.2010. godine	100.000	253.537	(3.045.170)	(2.691.633)	(2.691.633)
2	Ponovo iskazano stanje na dan 31.12.2010 godinu	100.000	253.537	(3.045.170)	(2.691.633)	(2.691.633)
3	neto dobit/gubitak perioda			639.297	639.297	639.297
4	Stanje na dan 31.12.2011. godine	100.000	253.537	(2.405.873)	(2.052.336)	(2.052.336)
5	Ponovo iskazano stanje na dan 31.12.2011 godinu	100.000	253.537	(2.405.873)	(2.052.336)	(2.052.336)
6	neto dobit/gubitak perioda			317.847	317.847	317.847
7	Stanje na dan 31.12.2012. godine	100.000	253.537	(2.088.026)	(1.734.489)	(1.734.489)

B. OBAVEZE

Ukupne pasiva, odnosno obaveze na dan 31.12.2012. godine iznose 17.437.808 KM, u odnosu na dan 31.12.2011. godine manje su za 6 indeksnih poena ili za 1.157.138 KM.

Značajno učešće u sveukupnim obavezama na dan 31.12.2012. godine zauzimaju obaveze prema dobavljačima koje iznose 5.587.040 KM, koje su u odnosu na dan 31.12.2011. godine smanjene za 4 indeksna poena ili za 229.690 KM.

Ukupne obaveze na dan 31.12.2012. godine sastoje se iz sljedećih obaveza:

1) Dugoročne obaveze u iznosu od	676.838 KM,
2) Kratkoročne finansijske obaveze u iznosu od	1.655 KM,
3) Obaveze iz poslovanja	6.785.552 KM,
4) Obaveze po osnovu plaća, naknada i ostalih primanja zaposlenih	780.773 KM,
5) Druge obaveze	1.223.656 KM,
6) Obaveze za PDV	156.015 KM,
7) Obaveze za ostale poreze, doprinose i druge dadžbine	1.096.945 KM i
8) Pasivna vremenska razgraničenja	6.716.373 KM.

1. DUGOROČNE OBAVEZE

Iznos od 676.838 KM predstavlja dugoročne obaveze RTV FBiH na dan 31.12.2012. godine, a koje su u odnosu na dan 31.12.2011. godine manje za 15.947 KM ili za 2 indeksna poena, odnosno predstavljaju 3,88% ukupnih obaveza.

Dugoročne obaveze sastoje se od sljedećih obaveza:

OPIS	Iznos u KM
Dugoročne obaveze (kredit za opremu HRT – a)	651.034
Dugoročna rezervisanja i odložene porezne obaveze	25.804
UKUPNO	676.838

1.1. Kredit za opremu HRT-a – OIV – a

Po ugovoru br. 863/01 (naš broj 4110-13/1249) od 30.10.2001. godine, RTV FBiH je od HRT-a kupila odašiljačku opremu instaliranu na objektima na području Federacije BiH. Vrijednost opreme po ugovoru je 651.033,53 KM, kolika je i obaveza RTV FBiH prema HRT-u. Po ugovoru RTV FBiH će plaćati HRT-u naknadu u roku od 15 godina i to prvenstveno putem kompenzacije svojih potraživanja prema HRT-u.

Obračun međusobnih potraživanja vrši se šestomjesečno, a do sada ništa nije realizovano zbog BHRT-a. Vršer se pregovori za reprogramiranje ovih obaveza. Prema poslatoj konfirmaciji obaveza prema HRT – u, HRT je odgovorio uz Dopis da odustaje od navedenih potraživanja i da su ista predmet potraživanja OIV – a doo Zagreb.

1.2. Dugoročna rezervisanja i odložene porezne obaveze

Dugoročna rezervisanja i odložene porezne obaveze na dan 31.12.2012. godine iznose 25.804 KM i predstavljaju neamortizovani dio doniranih stalnih sredstava, koja se obračunatom amortizacijom tokom godine, prenose u prihode po osnovu doniranih sredstava.

2. KRATKOROČNE FINANSIJSKE OBAVEZE

Kratkoročne finansijske obaveze na dan 31.12.2012. godine iznose 1.655 KM i odnose se na kratkoročne obaveze za zajmove i kredite date uposlenicima RTV FBiH. Date obaveze odnose se na kupljene mobitele uposlenicima RTV FBiH, koji se kupuju preko BH Telekoma.

3. OBAVEZE IZ POSLOVANJA

Obaveze iz poslovanja RTV FBiH na dan 31.12.2012. godine iznose 6.785.552 KM i predstavljaju 38,91% ukupnih obaveza. U odnosu na dan 31.12.2011. godine povećane su za 252.566 KM ili za 4 indeksna poena, a sastoje se od:

OPIS	Iznos u KM
Obaveze prema dobavljačima	5.587.040
Ostale obaveze iz poslovanja	1.198.512
UKUPNO	6.785.552

3.1. Obaveze prema dobavljačima

Obaveze prema dobavljačima u zemlji i inostranstvu iznose 5.587.040 KM i u odnosu na dan 31.12.2011. godine smanjene su za 229.690 KM ili za 4 indeksna poena, a sastoje se od:

a) obaveze prema dobavljačima u zemlji u iznosu od	2.153.563 KM
b) obaveze prema dobavljačima koji nisu PDV obveznici u iznosu od	217.684 KM
c) obaveze prema dobavljačima – građani u iznosu od	18.624 KM
d) obaveze prema BHRT 2005-2009. godina u iznosu od	2.977.076 KM
e) obaveze prema dobavljačima u zemlji – za licence u iznosu od	15.431 KM
f) obaveze prema dobavljačima usluga u inostranstvu	46.792 KM
g) obaveze prema dobavljačima za licence u inostranstvu u iznosu od	157.870 KM

Sljedeće tabele ilustruju pregled obaveza po nazivima dobavljača u zemlji i inostranstvu za kupljena dobra i usluge na dan 31.12.2012. godine i to:

Red.br.	DOBAVLJAČI U ZEMLJI - PDV OBVEZNICI	Iznos u KM
		UKUPNE OBAVEZE
1	A2B EXPERSS DELIVERY DOO	70
2	ATV ALTERNATIVA TELEVIZIJA	14.859
3	AVAZ – RORO PRES	392
4	AVC – AUDIO VIDEO CONSULTING	17.997
5	BABA FILM	38.948
6	BH POŠTA DOO SARAJEVO CENTAR	1.380
7	BH POŠTA MOSTAR	35
8	BH POŠTA TUZLA	17
9	BH POŠTA ZENICA	33
10	BH TELEKOM TUZLA	878
11	BH TELEKOM MOSTAR	585
12	BH TELEKOM SARAJEVO	37.094
13	BH TELEKOM TRAVNIK	1.865
14	BH TELEKOM ZENICA	3.548
15	BH TELEKOM GORAŽDE	73
16	BORAM MARKETING	3.500
17	BSO – BOSNA SUNCE OSIGURANJE	28.229
18	BUYBOOK SARAJEVO	58
19	CEBOS DOO	57
20	CM-COZMETIC MARKET	361
21	ĐIKIĆ	351

22	ELEKTROPRIVREDA PJ TRAVNIK	41
23	ELEKTROPRIVREDA PJ BIHAĆ	48
24	ELEKTROPRIVREDA BIH DD SARAJEVO	36.820
25	ENERGOPETROL DD SARAJEVO	1.524
26	FEDEX EXPRESS RHEA	6.939
27	FIST DRUŠTVO ZA FILM I PROPAGANDU	119.430
28	GLAS DRINE	585
29	GLOBAL INTERNET DOO	100
30	GRATEKS DOO	924
31	HIFA DOO PETROL	254
32	HYUNDAI AUTO BIH	4.245
33	IMAGE FRIZERSKO KOZMETIČKI SALON	679
34	JP KOMUNALNO BRČKO	125
35	JP RADIO-TELEVIZIJA CAZIN	410
36	JP RADIO-TELEVIZIJA VELIKA KLADUŠA	380
37	KENS FRIZERSKI SALON SARAJEVO	1.025
38	KJKP SARAJEVOGAS	81.423
39	KJKP VODOVOD I KANALIZACIJA	3.760
40	KROR DOO POSUŠJE	4.500
41	LORIS – OPTIČKI STUDIO	36
42	MARECO INDEX BOSNIA - MIB	5.533
43	MASTER MOSTAR DOO	7.019
44	MEDIA PLUS DOO TUZLA	1.544
45	NETVISION DOO SARAJEVO	4.879
46	OCEAN DOO	847
47	OF SOUND INTERNATIONAL	1.100
48	OPRESA DD SARAJEVO	3.944
49	OSLOBOĐENJE DD	124
50	PAVIĆ KOMERC DOO	204
51	PRINTERPAPIR DOO	40.595
52	PRODEC DOO SARAJEVO	20.000
53	PROMING DOO BUGOJNO	1.709
54	BHRT – RADIOTELEVIZIJA BOSNE I HERCEGOVINE	1.574.654
55	REVSAR	3.000
56	SAVART DOO SARAJEVO	585
57	SINE QUA NON	7.498
58	SLAST DOO	7.845
59	SOURCE DOO	5.382
60	TELEKOMUNIKACIJE RS A.D. BANJA LUKA	19.513
61	TELEMACH DOO	23

62	WORKER AGENCIJA ZA POSREDOVANJE U ZAPOSŁJAVANJU DOO	25.680
63	ZAVOD ZA ZDRAVSTVENU ZAŠTITI RADNIKA U SAOBRAĆAJU	1.774
64	ŽUTI TAKSI SARAJEVO	6.533
UKUPNO		2.153.563

Starosna struktura (ročnost) navedenih obaveza (dobavljači usluga PDV obveznici) u zemlji na dan 31.12.2012. godine je slijedeća:

ROČNOST	Iznos u KM
Do 30 dana	0,00
Od 30 do 60 dana	480.666
Od 60 do 90 dana	379.992
Od 90 do 120 dana	598.257
Od 120 do 180 dana	817.475
Od 180 do 360 dana	-570.593
Preko 360 dana	447.766
U K U P N O	2.153.563

Red.br.	DOBAVLJAČI USLUGA KOJI NISU PDV OBVEZNICI	Iznos u KM UKUPNE OBAVEZE
1	JAG-EL DOO TUZLA	84
2	RAK – REGULATORNA AGENCIJA ZA KOMUNIKACIJE	217.500
3	UDRUŽENJE PRIJATELJI SREBRENICE	100
UKUPNO		217.684

Starosna struktura (ročnost) navedenih obaveza (dobavljači usluga koji nisu PDV obveznici) u zemlji na dan 31.12.2012. godine je slijedeća:

ROČNOST	Iznos u KM
Do 30 dana	0,00
Od 30 do 60 dana	184
Od 90 do 120 dana	65.250
Od 180 do 360 dana	65.250
Preko 360 dana	87.000
U K U P N O	217.684

Red.br.	DOBAVLJAČI GRAĐANI	Iznos u KM
		UKUPNE OBAVEZE
1	ADVOKAT ARMINA ZUKIĆ	995
2	ADVOKAT GREDA EMIR	856
3	ADVOKAT MIĆUNOVIĆ DRAGAN	2.808
4	ADVOKAT PAŠALIĆ I INJA PAŠALIĆ	281
5	ADVOKAT RIĐEŠIĆ KARAGIĆ EDINA	2.106
6	ADVOKAT VESNA JUGOVIĆ	4.558
7	ADVOKAT NIKICA GRŽIĆ	7.020
UKUPNO		18.624

Starosna struktura (ročnost) navedenih obaveza (dobavljači građani) u zemlji na dan 31.12.2012.godine je slijedeća:

ROČNOST	Iznos u KM
Do 30 dana	0,00
Od 30 do 60 dana	5.077
Od 60 do 90 dana	6.394
Od 90 do 120 dana	3.276
Od 120 do 180 dana	3.276
Od 180 do 360 dana	-2.220
Preko 360 dana	2.821
U K U P N O	18.624

Red.br.	BHRT 2005-2009	Iznos u KM
		UKUPNE OBAVEZE
1	BHRT – RADIOTELEVIZIJA BOSNE I HERCEGOVINE	2.977.076
UKUPNO		2.977.076

Red.br.	DOBAVLJAČI DOMAĆE LICENCE	Iznos u KM
		UKUPNE OBAVEZE
1	ABC MEDIA DOO	15.431
UKUPNO		15.431

Starosna struktura (ročnost) navedenih obaveza (dobavljači INO licence) u inostranstvu na dan 31.12.2012. godine je slijedeća:

ROČNOST	Iznos u KM
Od 60 do 90 dana	7.716
Od 90 do 120 dana	7.715
UKUPNO	15.431

Red.br.	DOBAVLJAČI USLUGA U INOSTRANSTVU	Iznos u KM
		UKUPNE OBAVEZE
1	PEPERMINT DOO ZAGREB	1.956
2	SBB DOO SERBIA BROADBAND-SRPSKE KABLOVSKE MREŽE	43.271
3	VIDEONET DOO BEOGRAD	1.565
UKUPNO		46.792

Starosna struktura (ročnost) navedenih obaveza (dobavljači usluga iz inostranstva) na dan 31.12.2012. godine je slijedeća:

ROČNOST	Iznos u KM
Od 30 do 60 dana	-14.082
Od 60 do 90 dana	8.899
Od 90 do 120 dana	7.334
Od 120 do 180 dana	16.625
Od 180 do 360 dana	13.934
Preko 360 dana	14.082
UKUPNO	46.792

Red.br.	DOBAVLJAČI INO LICENCE	Iznos u KM
		UKUPNE OBAVEZE
1	JADRAN FILM KREATIVNA AGENCIJA	70.331
2	SHINE INTERNATIONAL	87.539
UKUPNO		157.870

Starosna struktura (ročnost) navedenih obaveza (dobavljači INO licence) u inostranstvu na dan 31.12.2012. godine je slijedeća:

ROČNOST	Iznos u KM
Od 120 do 180 dana	87.539
Preko 360 dana	70.331
U K U P N O	157.870

3.2. Ostale obaveze iz poslovanja

Ostale obaveze iz poslovanja na dan 31.12.2012. godine iznose 1.198.513 KM i u odnosu na na dan 31.12.2011. godine povećane su za 67 indeksnih poena ili za 482.257 KM, a odnose se na prikupljena sredstva RTV takse (naplata putem inkasa) za period juli 2009. godine - decembar 2012. godine u iznosu od 1.195.563 KM i obaveza za Autorske honorare – Sudska nagodba u iznosu od 2.950 KM.

Od jula 2009. godine do decembra 2012. godine nisu uplaćena prikupljena sredstva RTRS – u jer ni RTRS ne uplaćuje RTV FBiH pripadajući dio prikupljenih sredstava, a prema BHRT – u nisu uplaćena sredstva za decembar 2012. godine.

4. OBAVEZE PO OSNOVU PLAĆA, NAKNADA I OSTALIH PRIMANJA ZAPOSLENIH

Obaveze po osnovu plaća, naknada i ostalih primanja zaposlenih na dan 31.12.2012. godine iznose 780.773 KM, i u odnosu na dan 31.12.2011. godine smanjene su za 37 indeksnih poena ili za 452.788 KM.

Smanjenje ovih obaveza uglavnom se odnosi na obaveze za doprinose PIP/MIO do 2006. godine (Obaveze PIO/MIO po Potpisanom sporazumu broj 4110-03/439) koje su u cjelosti izmire. Obaveze po osnovu plaća, naknada i ostalih primanja zaposlenih predstavljaju 4,48% ukupnih obaveza, a odnose se na slijedeće:

Red.br.	NAZIV – OPIS OBAVEZA	IZNOS U KM
1	Obaveze za neto – plate za neisplaćene plate za decembar 2012. godine	293.825
2	Obaveze za porez iz plata za decembar 2012. godine	24.081
3	Obaveze za doprinose PIO/MIO po platama uposlenika za decembar 2012. godine	127.896
4	Obaveze za porez za zaštitu od prir. i drugih nesreća i obaveze vodne naknade po plati za decembar 2012. godine	3.661
5	Obaveze za doprinose zdravstva po platama uposlenika za decembar 2012. godine	91.752
6	Obaveze za doprinose zapošljavanja po platama uposlenika za mjesec decembar 2012. godine	11.121
7	Odgođena plaćanja (PIO) odnosi se na odgođeno plaćanje PIO za 2008. godinu po utvrđenoj dinamici po Sporazumu br. 4110-02/564 od 29.10.2010. godine	169.601
8	Obaveze za dnevnice i naknade troškova službenog putovanja	2.656
9	Obaveze za topli obrok za neisplaćeni topli obrok za mjesec decembar 2012. godine	45.628
10	Obaveze na ime naknade za odvojeni život decembar 2012. godine	500
11	Obaveze za otpremnine uposlenika	4.296
12	Obaveze za fond za zapošljavanje invalidnih osoba	1.256
13	Obaveze po osnovu pomoći zaposlenim po raznim osnovama	4.500
UKUPNO		780.773

5. DRUGE OBAVEZE

Druge obaveze na dan 31.12.2012. godine iznose 1.223.656 KM i u odnosu na na dan 31.12.2011. godine smanjene su za 15 indeksnih poena ili za 217.508 KM. Ove obaveze predstavljaju 7,02% ukupnih obaveza, a odnose se na slijedeće:

Red.br.	NAZIV – OPIS OBAVEZA	IZNOS U KM
1	Obaveze po osnovu naknada za Upravni odbor, Upravni odbor sistema	16.758
2	Obaveze za porez - Upravni odbor	1.862
3	Obaveze za porez za zaštitu od prir. i drugih nesreća i obaveze vodne naknade Upravni odbor	168
4	Obaveze za doprinose MIO/PIO i zdravstvo po naknadama Upravnog odbora	1.940
5	Obaveze prema fizičkim licima za Autorske ugovore	582.894
6	Obaveze prema fizičkim licima za Ugovore o djelu	38.074
7	Obaveze prema fizičkim licima GPO Inkasanti	83.843
8	Obaveze po Ugovoru za Internu reviziju	3.600
9	Obaveze za porez na dohodak na naknadu fizičkim	311.725
10	Porez na Autorske honorare	40.277
11	Porez na ugovore o djelu – ostalo	5.264
12	Porez na ugovore – Inkasanti	6.042
13	Porez po Ugovoru za Internu reviziju	310
14	Obaveze za porez za zaštitu od prirodnih i drugih nesreća i obaveze vodne po osnovu Autorskih ugovora, GPO -Inkasanata, Ugovora o djelu	6.696
15	Doprinosi PIO/MIO – Autorski ugovori (2009-2012. godina)	24.961
16	Doprinosi PIO/MIO – Ugovori o djelu	2.804
17	Doprinosi PIO/MIO – Inkasanti (2009-2012. godina)	4.773
18	Doprinosi PIO/MIO – Ugovor revizija	194
19	Doprinosi zdravstveno osiguranje –Autorski ugovori (2009 - 2012. godina)	17.826
20	Doprinosi zdravstveno osiguranje – Ugovori o djelu	1.786
21	Doprinosi zdravstveno osiguranje – Inkasanti	3.809
22	Doprinosi zdravstveno osiguranje – revizije	129
23	Obaveze za obustave iz plaća	65.782
24	Obaveze za troškove sudskog postupka	254
25	Sporne uplate-isplate banaka (pogrešno doznačena ili skinuta sredstva na izvodima banaka)	1.885
UKUPNO		1.223.656

6. OBAVEZE ZA PDV

Obaveze za PDV na dan 31.12.2012. godine iznose 156.015 KM i odnose se na obaveze za mjesec decembar 2012. godine, a koji je uplaćen u mjesecu januaru 2013. godine.

7. OBAVEZE ZA OSTALE POREZE, DOPRINOSE I DRUGE DADŽBINE

Obaveze za ostale poreze, doprinose i druge dažbine na dan 31.12.2012. godine iznose 1.096.945 KM i u odnosu na dan 31.12.2011. godine smanjene su za 23 indeksna poena ili za 327.982 KM. Ove obaveze učestvuju 6,29% u ukupnim obavezama, a odnose se na slijedeće:

Red.br.	NAZIV – OPIS OBAVEZA	IZNOS U KM
1	Obaveze za porez po odbitku odnose se na obračunati porez po ino-fakturama u skladu sa Zakonom o porezu po odbitku. (Obaveze za 2008. godinu iznose 194.601 KM, a za 2012. godinu 14.864 KM)	209.465
2	Obaveze za članarine turističkim zajednicama obračunavaju se po stopi 0,045% na ukupan prihod Turističkim zajednicama. Odnose se na period od 01.01.2008. do 31.12. 2012. godine.	59.785
3	Obaveze za naknade korištenja šuma obračunavaju se po stopi 0,10% na ukupan prihod za BH šume. Odnose se na period od 01.01.2008. do 31.12. 2012. godine.	118.305
4	Obaveze za sudske RTV takse predstavljaju sudske takse za utužene pretplatnike RTV takse.	709.390
UKUPNO		1.096.945

8. PASIVNA VREMENSKA RAZGRANIČENJA

Pasivna vremenska razgraničenja na dan 31.12.2012. godine iznose 6.716.373 KM, a odnose se na slijedeće:

Red.br.	NAZIV – OPIS OBAVEZA	IZNOS U KM
1	Unaprijed naplaćeni ostali prihod koji se odnosi na primljene avanse od kupaca, a za koje nije pružena marketing usluga.	452.948
2	Razgraničeni troškovi nabavke TV prava –licence (Obaveze po Ugovorima za kupljena TV prava)	132.262
3	Kratkoročna rezervisanja po štetnim Ugovorima (rezervisana sredstva 2007-2012. godina) – sporne fakture BHRT koje se odnose na amortizaciju, troškove Upravljanja imovinom i investicijama (korištenje i održavanje prostora) i fakture BHRT ispostavljene na ime troškova za bruto – plate uposlenih u Sekretarijatu UO RTV Sistema. Obaveze su u porastu iz godine u godinu jer se još uvijek ništa nije riješilo ni sudskim putem po osnovu kojeg je RTV FBiH angažovala i advokata.	6.131.163
UKUPNO		6.716.373

E. ZAKLJUČCI

Na osnovu naprijed navedenih pozicija Bilansa uspjeha, Likvidnosti i Bilansa stanja, ciljevi koji su zacrtani Planom za 2012. godinu uglavnom su i ostvareni. Poslovna politika RTV FBiH u 2012. godini kao i u prošloj godini, usmjerena je na smanjenje ukupnih rashoda i smanjenje obaveza iz ranijih godina, te je tako gledano, ukupno poslovanje Radio – televizije Federacije Bosne i Hercegovine u 2012. godini bilo uspješno.

Posebna uspješnost poslovanja u 2012. godini odnosi se na smanjenje obaveza u odnosu na prethodnu godinu i smanjenja gubitka iznad visine kapitala.

Na osnovu svih analiza poslovanja iskazanih u ovom Izvještaju, može se izvesti zaključak o uspješnom poslovanju RTV FBiH u gotovo svim segmentima poslovanja. Uspješnost u poslovanju RTV FBiH ogleda se prije svega u realizaciji njenog glavnog zadatka – proizvodnji, nabavci i emitovanju programa koji je uspješno obavljen. O tome govore podaci da je RTV FBiH još uvijek najgledanija TV kuća, da ta gledanost još uvijek raste, te da zbog toga privlači marketinške agencije i oglašivače da svoja ulaganja i dalje usmjeravaju u našu Kuću.

Prema zvaničnim podacima mjerenja TV gledanosti od strane ovlaštene agencije u BiH, u ovom periodu RTV FBiH je emitovala najgledaniji televizijski program na cijelom području Bosne i Hercegovine. Tokom cijelog dana u periodu januar – decembar 2012.godine na području cijele BiH, RTV FBiH je ostvarila najveći udjel u gledanosti u iznosu 14,40 %.

Ukupan prihod iskazan u Bilansu uspjeha je na nivou planskih očekivanja i veći je od ukupnih rashoda, pa je i ostvaren pozitivan finansijski rezultat (dobit) u iznosu od 416.086 KM (dobit prije poreza), odnosno 317.847 KM (neto – dobit). Nekoliko godina unazad pozitivno poslovanje smanjilo je gubitak iznad visine kapitala, pa na dan 31.12.2012. godine iznosi 1.734.488 KM.

Međutim, i dalje su ukupne obaveze veće od ukupnih potraživanja, te ne bi smjeli dopustiti situaciju da ista i dalje rastu.

Kada je u pitanju plaćanje obaveza i dalje su izraženi problemi likvidnih sredstava. Upoređujući prethodnu godinu, priliv je u 2012. godini manji za 680.168 KM.

Bitno je napomenuti da je postignut kontinuitet u redovnoj (istovremenoj) isplati plaća zaposlenicima i plaćanju poreza i doprinosa na iste.

Neophodno je napomenuti da još nisu postignuti dogovori sa BHRT – om kako sa stanovišta proizvodnje programa za BHT1 (za BHRT se proizvodi samo emisija Dobro jutro), tako i sa stanovišta rješavanja nekih problema vezanih za primjenu Cjenovnika.

PREGLED OSTVARENIH TROŠKOVA ODJELA ZA RADIJSKI PROGRAM RTVFBiH ZA PERIOD I - XII 2012. GODINE

BROJ ZAPOSLENIH: 53

Iznos u KM

REDNI BROJ	OPIS	PLAN ZA 2012. GODINU	OSTVARENJE I - XII 2012. GODINE	DIO ZAJEDNIČKIH TROŠKOVA ITC-a	UKUPNO OSTVARENJE I - XII 2012. GODINE	INDEX	STRUKTURA U % (kolona 6)
1	2	3	4	5	6 (4+5)	7 (6/3)	8
1	Utrošene sirovine i materijal	13,500	11,447	2,185	13,632	100.98	1.96
2	Potrošena energija	800	0		0	0.00	0.00
3	Utrošeni rezervni dijelovi	800	359	69	428	53.54	0.06
4	Otpis sit. inventara, HTZ opreme, auto gume i scen. materijala	100	0		0	0.00	0.00
5	Naknade za ishranu u toku rada (topli obrok)	96,600	88,339		88,339	91.45	12.73
6	Naknade troškova prevoza sa posla i na posao	34,350	35,611		35,611	103.67	5.13
7	Prevozne usluge	21,500	19,387		19,387	90.17	2.79
8	Usluge održavanja i zaštite (servisne usluge)	1,000	252		252	25.23	0.04
9	Poštanske i telekomunikacione usluge	26,000	24,220	1	24,221	93.16	3.49
10	Zakupnine i najamnine	1,000	2,950		2,950	294.96	0.42
11	Usluge reklame, sponzorstva i troškovi sajmova				0	0.00	0.00
12	Autorski honorari - Bruto	60,000	89,027		89,027	148.38	12.83
13	Troškovi po osnovu ugovora o djelu	2,000	1,139		1,139	56.97	0.16
14	Pretplata na obrazovne časopise, stručnu literaturu i novine	500	2,147		2,147	429.40	0.31
15	Usluge istraživanja tržišta				0	0.00	0.00
16	Dnevnice i putni troškovi u zemlji	18,200	9,778		9,778	53.73	1.41
17	Dnevnice i putni troškovi u inostranstvu	1,000			0	0.00	0.00
18	Hotelske usluge		158		158	0.00	0.02
19	Troškovi platnog prometa (bankarske usluge)	100		64	64	64.00	0.01
20	RAK - naknade za dozvolu emitovanja	64,000	53,750		53,750	83.98	7.74
21	Troškovi reprezentacije	1,200	1,274		1,274	106.20	0.18
22	Troškovi RTV produkcije	393,000	346,518		346,518	88.17	49.93
23	Troškovi programa vlastita produkcija				0	0.00	0.00
24	Knjigovezačke i štamparske usluge	500			0	0.00	0.00
25	Troškovi usluga novinskih agencija	2,500			0	0.00	0.00
26	Porezi koji ne zavise od finansijskog rezultata i takse	450	783		783	174.10	0.11
27	Doprinosi, članarine i druga davanja	400			0	0.00	0.00
28	Troškovi sektora voznog parka BHRT	7,000	4,593		4,593	65.61	0.66
29	Ostali troškovi poslovanja	1,000		2	2	0.20	0.00
I	UKUPNO	747,500	691,731	2,321	694,052	92.85	100.00

PREGLED OSTVARENIH TROŠKOVA REDAKCIJE DESK-a FTV ZA PERIOD I - XII 2012. GODINE

BROJ ZAPOSLENIH: 66

Iznos u KM

RED. BR.	OPIS	PLAN ZA 2012. GODINU	OSTVARENJE I - XII 2012. GODINA	DIO ZAJEDNIČKIH TROŠKOVA FTV BiH	TROŠKOVI ITC-a	UKUPNO OSTVARENJE I - XII 2012. GODINA	INDEX	STRUKTURA U % (kolona 7)
1	2	3	4	5	6	7 (4+5+6)	8 (7/3)	9
1	Utrošene sirovine i materijal	30,000	34,778	36	6,190	41,004	136.68	1.24
2	Potrošena energija	25,000	25,423	41		25,464	101.86	0.77
3	Utrošeni rezervni dijelovi	1,000	1,736	50	194	1,980	198.04	0.06
4	Otpis sitnog inventara, ambalaže i autoguma	0	1,939			1,939	0.00	0.06
5	Naknade za ishranu u toku rada (topli obrok)	130,000	109,419			109,419	84.17	3.30
6	Naknade troškova na ime prevoza na rad i sa rada	43,000	34,204			34,204	79.54	1.03
7	Prevozne usluge	70,000	107,367			107,367	153.38	3.23
8	Usluge održavanja i zaštite (servisne usluge)	4,000	15,182		1	15,183	379.58	0.46
9	Poštanske i telekomunikacione usluge	52,000	43,268	1,381	3	44,652	85.87	1.34
10	Zakupnine i najamnine	40,000	25,745			25,745	64.36	0.78
11	Usluge reklame, sponzorstva i troškovi sajmov			138		138	0.00	0.00
12	Autorski honorari - Bruto	348,500	359,045			359,045	103.03	10.81
13	Troškovi po osnovu ugovora o djelu	45,000	101,916			101,916	226.48	3.07
14	Pretplata na obrazovne časopise, stručna literatura	20,000	24,352	956		25,308	126.54	0.76
15	Špeditorske usluge					0	0.00	0.00
16	Advokatske i bilježničke usluge					0	0.00	0.00
17	Komunalne usluge i naknade					0	0.00	0.00
18	Usluge istraživanja tržišta	40,000		39,086		39,086	97.72	1.18
19	Troškovi reklame i sponzorstva		182			182	0.00	0.01
20	Usluge studentskog servisa	21,000	9,803			9,803	46.68	0.30
21	Hotelske usluge	10,000	1,119			1,119	11.19	0.03
22	Troškovi za usluge u prometu proizvoda i usluga		4,627			4,627	0.00	0.14
23	Troškovi oglašavanja					0	0.00	0.00
24	Usluge šminke i frizera	16,000	8,642			8,642	54.01	0.26

RED. BR.	OPIS	PLAN ZA 2012. GODINU	OSTVARENJE I - XII 2012. GODINA	DIO ZAJEDNIČKIH TROŠKOVA FTV BiH	TROŠKOVI ITC-a	UKUPNO OSTVARENJE I - XII 2012. GODINA	INDEX	STRUKTURA U % (kolona 7)
1	2	3	4	5	6	7 (4+5+6)	8 (7/3)	9
25	Dnevnice i putni troškovi u zemlji	100,000	35,710	108		35,818	35.82	1.08
26	Dnevnice i putni troškovi u inostranstvu	65,000	19,658	603		20,261	31.17	0.61
27	Naknada za troškove edukacije					0	0.00	0.00
28	Doprinosi, članarine i druga davanja					0	0.00	0.00
29	Porezi koji ne zavise od finansijskog rezultata i takse	30,000	4,007	13		4,020	13.40	0.12
30	Troškovi osiguranja					0	0.00	0.00
31	Troškovi platnog prometa (bankarske usluge)	200			182	182	91.00	0.01
32	RAK - naknade za dozvolu emitovanja	80,000		68,007		68,007	85.01	2.05
33	Izvođačka prava UZUS					0	0.00	0.00
34	Troškovi reprezentacije	8,500	9,436	1,179		10,615	124.88	0.32
35	Troškovi nabavke gotovih programa	90,000	71,722			71,722	79.69	2.16
36	Troškovi prava prenosa događaja iz zemlje		1,313			1,313	0.00	0.04
37	Troškovi prava prenosa događaja iz inostranstva	488,600	627,479			627,479	128.42	18.90
38	Troškovi grijanja		1,509			1,509	0.00	0.05
39	Troškovi RTV produkcije	973,600	1,349,767			1,349,767	138.64	40.66
40	Usluge na izradi scene, kulisa i dekora					0	0.00	0.00
41	Knjigovezačke i štamparske usluge		1,972			1,972	0.00	0.06
42	Troškovi fotokopiranja, prepisa i sl.					0	0.00	0.00
43	Troškovi programa vlastite produkcije					0	0.00	0.00
44	Troškovi usluga novinskih agencija	72,000	52,464			52,464	72.87	1.58
45	Troškovi usluga obrade programa					0	0.00	0.00
46	Troškovi sektora voznog parka BHRT	126,400	117,565			117,565	93.01	3.54
47	Ostali troškovi	5,000	420		6	426	8.52	0.01
SVEUKUPNO		2,934,800	3,201,771	111,598	6,576	3,319,945	113.12	100.00

PREGLED OSTVARENIH TROŠKOVA REDAKCIJE ZABAVNOG PROGRAMA FTV ZA PERIOD I - XII 2012. GODINE

BROJ ZAPOSLENIH: 40

Iznos u KM

RED. BR.	OPIS	PLAN ZA 2012. GODINU	OSTVARENJE I - XII 2012. GODINE	DIO ZAJEDNIČKIH TROŠKOVA FTVBIH	UKUPNO OSTVARENJE I - XII 2012. GODINE	INDEX	STRUKTURA U % (kolona 6)
1	2	3	4	5	6 (4+5)	7 (6/3)	8
1	Utrošene sirovine i materijal	58,000	16,549	12	16,561	28.55	1.55
2	Potrošena energija	500	2,492	13	2,505	500.94	0.23
3	Utrošeni rezervni dijelovi	1,000	507	16	523	52.34	0.05
4	Otpis sitnog inventara, HTZ opreme, auto gume i scenskog materijala	0			0		0.00
5	Naknade za ishranu u toku rada (topli obrok)	91,000	76,981		76,981	84.59	7.20
6	Naknade troškova na ime prevoza na rad i sa rada	31,400	30,045		30,045	95.69	2.81
7	Usluge dorade na filmu				0		0.00
8	Prevozne usluge - troškovi transportnih usluga	31,000	15,515		15,515	50.05	1.45
9	Usluge održavanja i zaštite (servisne usluge)	3,000	1,203		1,203	40.11	0.11
10	Usluge obezbjeđenja				0		0.00
11	Poštanske i telekomunikacione usluge	24,000	16,378	445	16,823	70.10	1.57
12	Zakupnine i najamnine	4,000	4,798		4,798	119.96	0.45
13	Usluge reklame, sponzorstva i sajмова	30,000	3,416	44	3,460	11.53	0.32
14	Autorski honorari - Bruto	380,000	228,412		228,412	60.11	21.36
15	Troškovi naknade po osnovu Ugovora o djelu	53,000	21,072		21,072	39.76	1.97
16	Pretplata na obrazovne časopise, stručna literatura	5,000	5,137	309	5,446	108.92	0.51
17	Troškovi fotokopiranja, prepisa i sl.				0		0.00
18	Usluge posredovanja (špediterske usluge i sl.)	2,500			0	0.00	0.00
19	Usluge istraživanja tržišta	18,000		12,618	12,618	70.10	1.18
20	Usluge studentskog servisa	138,000	101,788		101,788	73.76	9.52
21	Usluge šminke i frizura	3,500	3,086		3,086	88.18	0.29
22	Dnevnice i putni troškovi u zemlji	80,000	32,823	35	32,858	41.07	3.07
23	Dnevnice i putni troškovi u inostranstvu	3,000	2,229	195	2,424	80.79	0.23
24	Hotelske usluge	20,000	3,761		3,761	18.81	0.35
25	RAK - naknade za dozvolu emitovanja	36,000		21,954	21,954	60.98	2.05
26	Doprinosi, članarine i druga davanja	1,300			0	0.00	0.00
27	Naknade troškova edukacije, kotizacije i seminare				0		0.00
28	Porezi koji ne zavise od finansijskog rezultata i takse	4,000	2,205	4	2,209	55.24	0.21
29	Troškovi osiguranja				0		0.00
30	Troškovi reprezentacije	7,600	12,165	380	12,545	165.07	1.17
31	Troškovi nabavke gotovih programa	341,710	10,926		10,926	3.20	1.02
32	Troškovi prava prenosa događaja iz zemlje	20,000	22,307		22,307	111.54	2.09

RED. BR.	OPIS	PLAN ZA 2012. GODINU	OSTVARENJE I - XII 2012. GODINE	DIO ZAJEDNIČKIH TROŠKOVA FTVBIH	UKUPNO OSTVARENJE I - XII 2012. GODINE	INDEX	STRUKTURA U % (kolona 6)
1	2	3	4	5	6 (4 + 5)	7 (6 / 3)	8
33	Troškovi prava prenosa događaja iz inostranstva	5,000			0	0.00	0.00
34	Troškovi RTV produkcije	479,115	334,502		334,502	69.82	31.28
35	Troškovi koprodukcije filmova				0		0.00
36	Usluge na izradi scene kulisa i dekora				0		0.00
37	Izvođačka prava UZUS				0		0.00
38	Knjigovezačke i štamparske usluge	1,000	846		846	84.60	0.08
39	Troškovi vlastite proizvodnje programa - usluga	27,000	40,882		40,882	151.41	3.82
40	Troškovi za usluge u prometu proizvoda i usluga		2,021		2,021		0.19
41	Nagrade učesnicima u emisiji				0		0.00
42	Troškovi usluga novinskih agencija	24,500	27,063		27,063	110.46	2.53
43	Troškovi usluga obrade programa	1,000			0	0.00	0.00
44	Troškovi usluga prevoda - sinhronizacije				0		0.00
45	Troškovi sektora voznog parka BHRT	13,500	14,405		14,405	106.71	1.35
46	Ostali troškovi poslovanja	1,000			0	0.00	0.00
SVEUKUPNO		1,939,625	1,033,516	36,025	1,069,541	55.14	100.00

PREGLED OSTVARENIH TROŠKOVA REDAKCIJE DOKUMENTARNOG PROGRAMA FTV ZA PERIOD I - XII 2012. GODINE

BROJ ZAPOSLENIH: 13

Iznos u KM

RED. BR.	OPIS	PLAN ZA 2012. GODINU	OSTVARENJE I - XII 2012. GODINE	DIO ZAJEDNIČKIH TROŠKOVA FTV BIH	UKUPNO OSTVARENJE I - XII 2012. GODINE	INDEX	STRUKTURA U % (kolona 6)
1	2	3	4	5	6 (4+5)	7 (6/3)	8
1	Utrošene sirovine i materijal	5,400	1,582	3	1,585	29.35	0.50
2	Potrošena energija		0	4	4	0.00	0.00
3	Utrošeni rezervni dijelovi		6,086	5	6,091	0.00	1.92
4	Otpis sitnog inventara, HTZ opreme, auto guma i scenskog materijala		31		31	0.00	0.01
5	Naknade za ishranu u toku rada (topli obrok)	24,700	20,454		20,454	82.81	6.44
6	Naknade troškova na ime prevoza na rad i sa rada	6,700	7,582		7,582	113.16	2.39
7	Prevozne usluge	25,040	84		84	0.34	0.03
8	Usluge održavanja i zaštite (servisne usluge)				0	0.00	0.00
9	Poštanske i telekomunikacione usluge	3,600	3,926	132	4,058	112.72	1.28
10	Zakupnine i najamnine	33,000			0	0.00	0.00
11	Autorski honorari - Bruto	33,250	45,754		45,754	137.61	14.41
12	Troškovi naknade po osnovu ugovora o djelu	9,500	5,624		5,624	59.20	1.77
13	Pretplata na obrazovne časopise, stručna literatura	1,200	1,404	92	1,496	124.67	0.47
14	RAK - naknade za dozvolu emitovanja	9,500		6,513	6,513	68.56	2.05
15	Hotelske usluge		10,775		10,775	0.00	3.39
16	Usluge istraživanja tržišta, davanje stručnog mišljenja	4,500		3,743	3,743	83.18	1.18
17	Usluge reklame, sponzorstva i sajмова			13	13	0.00	0.00
18	Troškovi prevoda - sinhronizacije				0	0.00	0.00
19	Dnevnice i putni troškovi u zemlji	60,000	20,982	10	20,992	34.99	6.61
20	Dnevnice i putni troškovi u inostranstvu	8,000	3,051	59	3,110	38.87	0.98
21	Troškovi reprezentacije	2,000	1,965	113	2,078	103.90	0.65
22	Troškovi nabavke gotovih programa	30,000			0	0.00	0.00
23	Troškovi prava prenosa događaja iz inostranstva	4,000			0	0.00	0.00
24	Porezi koji ne zavise od finansijskog rezultata i takse	200	444	1	445	222.31	0.14
25	Troškovi RTV produkcije	246,600	151,347		151,347	61.37	47.67
26	Troškovi koprodukcije filmova	24,900			0	0.00	0.00
27	Usluge studentskog servisa				0	0.00	0.00
28	Troškovi sektora voznog parka BHRT	26,400	25,691		25,691	97.31	8.09
29	Ostali troškovi				0	0.00	0.00
SVEUKUPNO		558,490	306,783	10,688	317,471	56.84	100.00

PREGLED OSTVARENIH TROŠKOVA REDAKCIJE PROGRAMA ZA DJECU I MLADE FTV ZA PERIOD I - XII 2012. GODINE

BROJ ZAPOSLENIH: 14

Iznos u KM

RED. BR.	OPIS	PLAN ZA 2012. GODINU	OSTVARENJE I - XII 2012. GODINE	DIO ZAJEDNIČKIH TROŠKOVA FTV BIH	UKUPNO OSTVARENJE I - XII 2012. GODINE	INDEX	STRUKTURA U % (kolona 6)
1	2	3	4	5	6 (4+5)	7 (6/3)	8
1	Utrošene sirovine i materijal	4,200	2,166	3	2,169	51.63	0.89
2	Potrošena energija		20	3	23	0.00	0.01
3	Utrošeni rezervni dijelovi	350	123	4	127	36.29	0.05
4	Otpis sitnog inventara (sitnog inventara, HTZ opreme, auto gume, scenski materijal)		24		24	0.00	0.01
5	Naknade za ishranu u toku rada (topli obrok)	25,580	23,366		23,366	91.34	9.64
6	Naknade troškova na ime prevoza na rad i sa rada	9,850	9,034		9,034	91.71	3.73
7	Prevozne usluge	3,000	1,321		1,321	44.03	0.54
8	Usluge održavanja i zaštite	500			0	0.00	0.00
9	Poštanske i telekomunikacijske usluge	2,600	2,403	101	2,504	96.31	1.03
10	Zakupnine i najamnine	2,000	700		700	35.00	0.29
11	Usluge reklame, sponzorstva i troškovi sajmova			10	10	0.00	0.00
12	Autorski honorari - Bruto	205,040	60,353		60,353	29.43	24.90
13	Troškovi naknade po osnovu Ugovora o djelu		3,648		3,648	0.00	1.50
14	Pretplata na obrazovne časopise, stručna literatura	1,400	1,542	70	1,612	115.14	0.66
15	Špeditorske usluge	1,600			0	0.00	0.00
16	Usluge studentskog servisa	18,520	3,114		3,114	16.82	1.28
17	Usluge istraživanja tržišta	2,400		2,861	2,861	119.21	1.18
18	Usluge šminke i frizure				0	0.00	0.00
19	Dnevnice i putni troškovi u zemlji	55,260	2,473	8	2,481	4.49	1.02
20	Dnevnice i putni troškovi u inostranstvu	5,000		44	44	0.88	0.02
21	Porezi koji ne zavise od finansijskog rezultata i takse	1,100	524	1	525	47.68	0.22
22	Doprinosi, članarine i druga davanja	1,100			0	0.00	0.00
23	Troškovi reprezentacije	1,750	1,826	86	1,912	109.24	0.79
24	Troškovi nabavke gotovih programa	75,360			0	0.00	0.00
25	Hotelske usluge	3,000	1,838		1,838	61.25	0.76
26	Troškovi RTV produkcije	224,620	113,916		113,916	50.71	46.99
27	Troškovi usluga u prometu proizvoda i usluga (obrada programa)	400			0	0.00	0.00
28	Troškovi prava prenosa iz inostranstva				0	0.00	0.00
29	Rak naknade za dozvolu emitovanja programa	5,000		4,979	4,979	99.58	2.05
30	Troškovi voznog parka BHRT	9,000	5,869		5,869	65.22	2.42
31	Ostali troškovi				0	0.00	0.00
SVEUKUPNO		658,630	234,258	8,170	242,428	36.81	100.00

PREGLED OSTVARENIH TROŠKOVA REDAKCIJE MULTIMEDIJE FTV ZA PERIOD I - XII 2012. GODINE

BROJ ZAPOSLENIH: 11

Iznos u KM

RED. BR.	OPIS	PLAN ZA 2012. GODINU	OSTVARENJE I - XII 2012. GODINE	DIO ZAJEDNIČKIH TROŠKOVA FTV BIH	UKUPNO OSTVARENJE I - XII 2012. GODINE	INDEX	STRUKTURA U % (kolona 6)
1	2	3	4	5	6 (4+5)	7 (6/3)	8
1	Utrošene sirovine i materijal	300	417	1	418	139.44	0.39
2	Potrošena energija	0	0	1	1	0.00	0.00
3	Utrošeni rezervni dijelovi	200	504	2	506	253.14	0.48
4	Naknade za ishranu u toku rada (topli obrok)	21,000	19,749		19,749	94.04	18.58
5	Naknade troškova na ime prevoza na rad i sa rada	6,600	7,098		7,098	107.54	6.68
6	Rak naknade za dozvolu emitovanja programa	0		2,178	2,178	0.00	2.05
7	Usluge održavanja i zaštite	10,500			0	0.00	0.00
8	Poštanske i telekomunikacijske usluge	1,100	5,613	44	5,657	514.27	5.32
9	Pretplata na obrazovne časopise, stručna literatura	500		31	31	6.20	0.03
10	Troškovi istraživanja tržišta	0		1,252	1,252	0.00	1.18
11	Autorski honorari - Bruto	70,500	52,250		52,250	74.11	49.15
12	Usluge reklame, sponzorstva i sajnova	0		5	5	0.00	0.00
13	Troškovi naknada po osnovu Ugovori o djelu	0	16,381		16,381	0.00	15.41
14	Troškovi reprezentacije	200		38	38	19.00	0.04
15	Dnevnice i putni troškovi u zemlji	0		3	3	0.00	0.00
16	Dnevnice i putni troškovi u inostranstvu	0	140	19	159	0.00	0.15
17	Porezi koji ne zavise od finansijskog rezultata i takse	0	573		573	0.00	0.54
18	Troškovi usluga u prometu proizvoda i usluga	0	9		9	0.00	0.01
SVEUKUPNO		110,900	102,734	3,574	106,308	95.86	100.00

PREGLED OSTVARENIH TROŠKOVA REDAKCIJE FILMSKOG I IGRANOG PROGRAMA FTV ZA PERIOD I - XII 2012. GODINE

BROJ ZAPOSLENIH: 5

Iznos u KM

RED. BR.	OPIS	PLAN ZA 2012. GODINU	OSTVARENJE I - XII 2012. GODINE	DIO ZAJEDNIČKIH TROŠKOVA FTV BIH	UKUPNO OSTVARENJE I - XII 2012. GODINE	INDEX	STRUKTURA U % (kolona 6)
1	2	3	4	5	6 (4+5)	7 (6/3)	8
1	Utrošene sirovine i materijal	0	353	2	355	0.00	0.20
2	Potrošena energija	0		2	2	0.00	0.00
3	Utrošeni rezervni dijelovi	0		3	3	0.00	0.00
4	Naknade za ishranu u toku rada (topli obrok)	0		0	0	0.00	0.00
5	Naknade troškova na ime prevoza na rad i sa rada	0		0	0	0.00	0.00
6	Troškovi transportnih usluga	0	497		497	0.00	0.28
7	Troškovi pretplate na službena glasila i stručne publikacije	0	515	51	566	0.00	0.32
8	Poštanske i telekomunikacijske usluge	0	7,403	75	7,478	0.00	4.19
9	Hotelske usluge	0	994		994	0.00	0.56
10	Troškovi nabavke gotovih programa	0	158,331		158,331	0.00	88.78
11	Usluge reklame, sponzorstva i sajmov			7	7	0.00	0.00
12	Autorski honorari - Bruto	0	2,152		2,152	0.00	1.21
13	Kotizacija za seminare	0	587		587	0.00	0.33
14	Troškovi reprezentacije	0		64	64	0.00	0.04
15	Troškovi istraživanja tržišta	0		2,109	2,109	0.00	1.18
16	Rak naknade za dozvolu emitovanja programa	0		3,670	3,670	0.00	2.06
17	Dnevnice i putni troškovi u zemlji	0	440	6	446	0.00	0.25
18	Dnevnice i putni troškovi u inostranstvu	0		33	33	0.00	0.02
19	Porezi koji ne zavise od finansijskog rezultata i takse	0	309	0	309	0.00	0.17
20	Troškovi usluga u prometu proizvoda i usluga	0	729		729	0.00	0.41
SVEUKUPNO		0	172,310	6,022	178,332	0.00	100.00

PREGLED OSTVARENIH TROŠKOVA ODSJEKA PROGRAMSKE REALIZACIJE I KOORDINACIJE ZA PERIOD I - XII 2012. GODINE

BROJ ZAPOSLENIH: 52

RED. BR.	OPIS	PLAN ZA 2012. GODINU	OSTVARENJE I - XII 2012. GODINE	INDEX	Iznos u KM
					STRUKTURA U % (kolona 4)
1	2	3	4	5 (4 / 3)	6
1	Utrošene sirovine i materijal	5,000	2,700	54.01	1.96
2	Utrošeni rezervni dijelovi	1,500	120	8.00	0.09
3	Otpis sitnog inventara, HTZ opreme, auto guma i scenskog materijala	100	42	42.30	0.03
4	Naknade za ishranu u toku rada (topli obrok)	88,940	93,417	105.03	67.88
5	Naknade troškova na ime prevoza na rad i sa rada	32,000	35,173	109.92	25.56
6	Poštanske i telekomunikacijske usluge	5,000	3,611	72.23	2.62
7	Autorski honorari - bruto	10,000	749	7.49	0.54
8	GPO - ostali	1,000		0.00	0.00
9	Pretplata na obrazovne časopise, stručna literatura	1,000	1,030	103.00	0.75
10	Usluge istraživanja tržišta			0.00	0.00
11	Dnevnice i putni troškovi u zemlji			0.00	0.00
12	Doprinosi, članarine i druga davanja			0.00	0.00
13	Porezi koji ne zavise od fin. rezultata i takse	200	7	3.25	0.00
14	Troškovi reprezentacije	500		0.00	0.00
15	Usluge održavanja i zaštite (servisne usluge)		749	0.00	0.54
16	Troškovi transportnih usluga		31	0.00	0.02
17	Ostali troškovi			0.00	0.00
SVEUKUPNO		145,240	137,630	94.76	100.00

PREGLED OSTVARENIH TROŠKOVA ODSJEKA ZA TEHNIČKI RAZVOJ ZA PERIOD I - XII 2012. GODINE

BROJ ZAPOSLENIH: 2

Iznos u KM

RED. BR.	OPIS	PLAN ZA 2012. GODINU	OSTVARENJE I - XII 2012. GODINE	INDEX	STRUKTURA U % (kolona 4)
1	2	3	4	5 (4 / 3)	6
1	Utrošene sirovine i materijal	500	3,715	742.91	27.74
2	Utrošeni rezervni dijelovi	2,200	8,793	399.67	65.66
3	Otpis sitnog inventara, HTZ opreme, auto guma i scenskog materijala			0.00	0.00
4	Naknade za ishranu u toku rada (topli obrok)	9,500		0.00	0.00
5	Naknade troškova na ime prevoza na rad i sa rada			0.00	0.00
6	Poštanske i telekomunikacijske usluge	1,500	617	41.12	4.61
7	Autorski honorari - bruto	0		0.00	0.00
8	GPO - ostali			0.00	0.00
9	Pretplata na obrazovne časopise, stručna literatura			0.00	0.00
10	Knjigovezačke i štamparske usluge		268	0.00	2.00
11	Dnevnice i putni troškovi u zemlji	6,000		0.00	0.00
12	Doprinosi, članarine i druga davanja			0.00	0.00
13	Porezi koji ne zavise od fin. rezultata i takse	600		0.00	0.00
14	Troškovi reprezentacije	240		0.00	0.00
15	Usluge održavanja i zaštite (servisne usluge)			0.00	0.00
16	Ostali troškovi	300		0.00	0.00
SVEUKUPNO		20,840	13,392	64.26	100.00

PREGLED OSTVARENIH TROŠKOVA ODSJEKA ZA JEZIKE I GOVOR ZA PERIOD I - XII 2012. GODINE

BROJ ZAPOSLENIH: 15

RED. BR.	OPIS	PLAN ZA 2012. GODINU	OSTVARENJE I - XII 2012. GODINE	INDEX	Iznos u KM
					STRUKTURA U % (kolona 4)
1	2	3	4	5 (4 / 3)	6
1	Utrošene sirovine i materijal	700	77	11.02	0.14
2	Utrošeni rezervni dijelovi	100	37	37.26	0.07
3	Otpis sitnog inventara, auto gume, scenski materijal			0.00	0.00
4	Naknade za ishranu u toku rada (topli obrok)	30,500	29,713	97.42	54.48
5	Naknade troškova na ime prevoza na rad i sa rada	10,850	10,915	100.60	20.01
6	Poštanske i telekomunikacione usluge	900	657	72.99	1.20
7	Autorski honorari - Bruto	30,000	12,403	41.34	22.74
8	Usluge održavanja i zaštite (servisne usluge)		156	0.00	0.29
9	Pretplata na obrazovne časopise, stručna literatura	300	259	86.33	0.47
10	Dnevnice i putni troškovi u zemlji			0.00	0.00
11	Naknada za troškove edukacije, kotizacije, seminare	500		0.00	0.00
12	Doprinosi, članarine i druga davanja			0.00	0.00
13	Porezi koji ne zavise od finansijskog rezultata i takse	100	108	107.70	0.20
14	Troškovi reprezentacije	180	217	120.73	0.40
15	Knjigovezačke i štamparske usluge			0.00	0.00
SVEUKUPNO		74,130	54,543	73.58	100.00

PREGLED OSTVARENIH TROŠKOVA SEKTORA PRAVNIH POSLOVA ZA PERIOD I - XII 2012. GODINE

BROJ ZAPOSLENIH: 11

RED. BR.	OPIS	PLAN ZA 2012. GODINU	OSTVARENJE I - XII 2012. GODINE	INDEX	Iznos u KM
					STRUKTURA U % (kolona 4)
1	2	3	4	5 (4/3)	6
1	Utrošene sirovine i materijal	8,000	3,744	46.80	3.24
2	Potrošena energija			0.00	0.00
3	Utrošeni rezervni dijelovi	100	74	74.20	0.06
4	Otpis sitnog inventara, auto gume, scenski materijal		81	0.00	0.07
5	Naknade za ishranu u toku rada (topli obrok)	18,500	17,225	93.11	14.92
6	Naknade troškova na ime prevoza na rad i sa rada	6,000	6,775	112.92	5.87
7	Poštanske i telekomunikacione usluge	2,500	4,133	165.30	3.58
8	GPO - Ostali		691	0.00	0.60
9	Knjigovezačke i štamparske usluge	100		0.00	0.00
10	Troškovi oglasa u štampi i drugim medijima (osim reklamnih)	1,400	278	19.86	0.24
11	Advokatske i bilježničke usluge	42,600	72,638	170.51	62.94
12	Pretplata na obrazovne časopise, stručna literatura	1,250	674	53.92	0.58
13	Dnevnice i putni troškovi u zemlji	1,200	503	41.90	0.44
14	Troškovi transportnih usluga	250	657	262.95	0.57
15	Troškovi premije osiguranja sredstava u transportu		0	0.00	0.00
16	Troškovi fotokopiranja, prepisa, izrade naljepnica i slično			0.00	0.00
17	Porezi koji ne zavise od fin. rezultata i takse	600	5,837	972.86	5.06
18	Troškovi reprezentacije	700	1,144	163.43	0.99
19	Naknada za troškove edukacije, kotizacije, seminare	1,200	380	31.70	0.33
20	Usluge održavanja i zaštite (servisne usluge)	100	553	553.33	0.48
21	Troškovi za usluge u proetu proizvoda i usluga (Ostale usluge)	100	28	27.60	0.02
SVEUKUPNO		84,600	115,416	136.43	100.00

PREGLED OSTVARENIH TROŠKOVA SEKTORA EKONOMSKO - FINANSIJSKIH POSLOVA ZA PERIOD I - XII 2012. GODINE

BROJ ZAPOSLENIH: 18

RED. BR.	OPIS	PLAN ZA 2012. GODINU	OSTVARENJE I - XII 2012. GODINE	INDEX	Iznos u KM
					STRUKTURA U % (kolona 4)
1	2	3	4	5 (4/3)	6
1	Utrošene sirovine i materijal	16,000	11,841	74.00	16.19
2	Potrošena energija		0	0.00	0.00
3	Utrošeni rezervni dijelovi	800	124	15.47	0.17
4	Otpis sitnog inventara (sitnog inventara, auto gume, scenski materijal)	200	36	17.77	0.05
5	Naknade za ishranu u toku rada (topli obrok)	30,000	25,964	86.55	35.49
6	Naknade troškova na ime prevoza na rad i sa rada	12,500	13,146	105.16	17.97
7	Grafičke usluge		0	0.00	0.00
8	Prevozne usluge	50	215	430.00	0.29
9	Usluge održavanja i zaštite (servisne usluge)	2,900	1,982	68.36	2.71
10	Poštanske i telekomunikacione usluge	6,000	5,799	96.65	7.93
11	Autorski honorari - Bruto		0	0.00	0.00
12	GPO - ostali ugovor o djelu	3,500	8,667	247.62	11.85
13	Usluge poreskog i finansijskog savjetovanja		0	0.00	0.00
14	Pretplata na obrazovne časopise, stručna literatura	3,700	1,204	32.54	1.65
15	Troškovi oglasa u štampi i drugim medijima (osim reklamnih)	3,000	0	0.00	0.00
16	Računovodstvene i revizorske usluge	300	152	50.71	0.21
17	Usluge studentskog servisa		0	0.00	0.00
18	Usluge istraživanja tržišta		0	0.00	0.00
19	Dnevnice i putni troškovi u zemlji	800	562	70.29	0.77
20	Naknada za troškove edukacije, kotizacije i seminare	3,800	845	22.25	1.16
21	Porezi koji ne zavise od fin. rezultata i takse	250	599	239.48	0.82
22	Troškovi reprezentacije	1,300	1,529	117.65	2.09
23	Knjigovezačke i štamparske usluge	700	440	62.87	0.60
24	Doprinosi, članarine i druga davanja	100	50	50.00	0.07
25	Ostali troškovi	100	0	0.00	0.00
SVEUKUPNO		86,000	73,154	85.06	100.00

PREGLED OSTVARENIH TROŠKOVA SEKTORA MARKETINGA RTVFBIH ZA PERIOD I - XII 2012. GODINE

BROJ ZAPOSLENIH: 26

RED. BR.	OPIS	PLAN ZA 2012. GODINU	OSTVARENJE I - XII 2012. GODINE	INDEX	Iznos u KM
					STRUKTURA U % (kolona 4)
1	2	3	4	5 (4 / 3)	6
1	Utrošene sirovine i materijal	8,700	6,838	78.60	7.05
2	Utrošeni rezervni dijelovi	1,200	535	44.57	0.55
3	Otpis sitnog inventara, ambalaže i autoguma		38	0.00	0.04
4	Naknade za ishranu u toku rada (topli obrok)	44,100	38,865	88.13	40.09
5	Naknade troškova na ime prevoza na rad i sa rada	15,750	15,110	95.93	15.58
6	Usluge održavanja i zaštite (servisne usluge)	3,100	1,847	59.59	1.91
7	Poštanske i telekomunikacione usluge	9,800	8,258	84.26	8.52
8	Zakupnine i najamnine	3,500		0.00	0.00
9	Usluge reklame, sponzorstva i troškovi sajмова	33,500	3,056	9.12	3.15
10	Autorski honorari - Bruto	11,000	10,411	94.64	10.74
11	Pretplata na obrazovne časopise, stručna literatura	5,000	4,231	84.62	4.36
12	Troškovi transportnih usluga		497	0.00	0.51
13	Hotelske usluge		994	0.00	1.02
14	Dnevnice i putni troškovi u zemlji	3,500	1,556	44.45	1.60
15	Dnevnice i putni troškovi u inostranstvu	3,500	440	12.57	0.45
16	Naknada za troškove edukacije, kotizacije, seminare	1,800	587	32.60	0.61
17	Doprinosi, članarine i druga davanja	1,000		0.00	0.00
18	Porezi koji ne zavise od fin. rezultata i takse	100	90	90.40	0.09
19	Troškovi reprezentacije	4,480	3,496	78.03	3.61
20	Troškovi prava emitovanja snimljenog programa licence			0.00	0.00
21	Knjigovezačke i štamparske usluge	1,000	107	10.65	0.11
22	Ostali troškovi	800		0.00	0.00
SVEUKUPNO		151,830	96,953	63.86	100.00

PREGLED OSTVARENIH TROŠKOVA ODJELA RTV TAKSE ZA PERIOD I - XII 2012. GODINE

BROJ ZAPOSLENIH: 26

RED. BR.	OPIS	PLAN ZA 2012. GODINU	OSTVARENJE I - XII 2012. GODINE	DIO ZAJEDNIČKIH TROŠKOVA ITC-a	UKUPNO OSTVARENJE I - XII 2012. GODINE	INDEX	STRUKTURA U % (kolona 6)
1	2	3	4	5	6 (4+5)	7 (6/3)	8
1	Utrošene sirovine i materijal	29,000	17,121	2,548	19,669	67.82	1.33
2	Potrošena energija i gorivo	30,000	23,086	0	23,086	76.95	1.56
3	Utrošeni rezervni dijelovi	1,000	266	80	346	34.59	0.02
4	Otpis sitnog inventara ,auto gume, scenski materijal i sl.	500	151		151	30.25	0.01
5	Naknade za ishranu u toku rada (topli obrok)	42,350	39,810		39,810	94.00	2.70
6	Naknade troškova na ime prevoza na rad i sa rada	15,100	17,545		17,545	116.19	1.19
7	Prevozne usluge	200			0	0.00	0.00
8	Usluge održavanja i zaštite (servisne usluge)	4,000	1,646		1,646	41.16	0.11
9	Poštanske i telekomunikacione usluge	7,000	4,779	1	4,780	68.29	0.32
10	Troškovi provizije naplate RTV takse	540,000	460,678		460,678	85.31	31.20
11	Zakupnine i najamnine	2,000	1,800		1,800	90.00	0.12
12	Troškovi GPO - inkasanti i GPO ostali	450,000	547,138		547,138	121.59	37.06
13	Troškovi naknada po osnovu ugovora o djelu	5,000	1,029		1,029	20.58	0.07
14	Pretplata na obrazovne časopise, stručna literatura	600	271		271	45.17	0.02
15	Troškovi fotokopiranja, prepisa, izrade naljepnica	300			0	0.00	0.00
16	Dnevnice i putni troškovi u zemlji	80,200	53,906		53,906	67.21	3.65
17	Dnevnice i putni troškovi u inostranstvu	500			0	0.00	0.00
18	Naknade troškova edukacije, kotizacije i seminari	700			0	0.00	0.00
19	Sudske takse - ključ raspodjele (58:42)	300,000	112,204		112,204	37.40	7.60
20	Sudske takse - ključ raspodjele (25:50:25)	100,000	111,810		111,810	111.81	7.57
21	Porezi koji ne zavise od fin. rezultata i takse	12,000	16,639		16,639	138.66	1.13
22	Troškovi platnog prometa - bankarske usluge	1,000		75	75	7.50	0.01
23	Troškovi reprezentacije	1,000	633		633	63.29	0.04
24	Troškovi RTV produkcije	500	269		269	53.74	0.02
25	Troškovi osiguranja	1,000	606		606	60.60	0.04
26	Knjigovezačke i štamparske usluge	30,000			0	0.00	0.00
27	Troškovi advokatskih usluga	20,000	18,266		18,266	91.33	1.24
28	Hotelske usluge	0	578				
29	Troškovi usluga voznog parka BHRT	39,500	43,367				
30	Ostali troškovi	500	132	3	135	27.06	0.01
SVEUKUPNO		1,713,950	1,473,729	2,707	1,476,436	86.14	97.02

PREGLED OSTVARENIH TROŠKOVA ODJELA INTERNE REVIZIJE ZA PERIOD I - XII 2012. GODINE

BROJ ZAPOSLENIH: 1

RED. BR.	OPIS	PLAN ZA 2012. GODINU	OSTVARENJE I - XII 2012. GODINE	INDEX	Iznos u KM
					STRUKTURA U % (kolona 6)
1	2	3	4	5 (4/3)	5
1	Utrošene sirovine i materijal	0		0.00	0.00
2	Utrošeni rezervni dijelovi	0		0.00	0.00
3	Otpis sitnog inventara ,auto gume, scenski materijal i sl.	0		0.00	0.00
4	Naknade za ishranu u toku rada (topli obrok)	0		0.00	0.00
5	Naknade troškova na ime prevoza na rad i sa rada	0		0.00	0.00
6	Troškovi naknada članovima Odbora za reviziju	0	16,934	0.00	99.16
7	Usluge održavanja i zaštite (servisne usluge)	0		0.00	0.00
8	Poštanske i telekomunikacione usluge	0		0.00	0.00
9	Sudske takse - ključ raspodjele (25:50:25)	0		0.00	0.00
10	Porezi koji ne zavise od fin. rezultata i takse	0	144	0.00	0.84
SVEUKUPNO		0	17,078	0.00	100.00

PREGLED OSTVARENIH TROŠKOVA DIREKCIJE RTV FBIH ZA PERIOD I - XII 2012. GODINE

BROJ ZAPOSLENIH: 13

RED. BR.	OPIS	PLAN ZA 2012. GODINU	OSTVARENJE I - XII 2012. GODINE	INDEX	Iznos u KM
					STRUKTURA U % (kolona 4)
1	2	3	4	5 (4/3)	6
1	Utrošene sirovine i materijal	2,600	1,442	55.45	1.58
2	Potrošena energija i gorivo		10,213	0.00	11.19
3	Utrošeni rezervni dijelovi	200	3	1.39	0.00
4	Otpis sitnog inventara (sitnog inventara, autoguma, scenski materijal)	100		0.00	0.00
5	Naknade za ishranu u toku rada (topli obrok)	29,900	25,032	83.72	27.41
6	Naknade troškova na ime prevoza na rad i sa rada	9,000	9,033	100.37	9.89
7	Prevozne usluge			0.00	0.00
8	Usluge održavanja i zaštite (servisne usluge)		4,814	0.00	5.27
9	Poštanske i telekomunikacione usluge	3,000	2,329	77.64	2.55
10	Zakupnine i najamnine			0.00	0.00
11	Advokatske i bilježničke usluge			0.00	0.00
12	Autorski honorari - bruto			0.00	0.00
13	Troškovi naknada po osnovu Ugovora o djelu	11,000	13,304	120.94	14.57
14	Pretplata na obrazovne časopise, stručna literatura	2,300	2,748	119.48	3.01
19	Hotelske usluge			0.00	0.00
20	Usluge reklame, sponzorstva i troškovi sajмова			0.00	0.00
21	Dnevnice i putni troškovi u zemlji	3,000	1,632	54.40	1.79
22	Dnevnice i putni troškovi u inostranstvu	2,000	3,590	179.50	3.93
23	Naknada za troškove edukacije			0.00	0.00
24	Doprinosi, članarine i druga davanja			0.00	0.00
25	Porezi koji ne zavise od fin. rezultata i takse	100	679	678.92	0.74
26	Troškovi osiguranja			0.00	0.00
27	Troškovi reprezentacije	8,200	16,440	200.49	18.01
28	Knjigovezačke i štamparske usluge	150	50	33.33	0.05
29	Troškovi programa vlastita produkcija			0.00	0.00
30	Ostali troškovi (grafičke usluge)	100		0.00	0.00
SVEUKUPNO		71,650	91,308	127.44	100.00

ZAJEDNIČKI DIREKTNI TROŠKOVI RTV FBIH I TROŠKOVI USLUGA BHRT ZA I - XII 2012. GODINE

RED. BR.	OPIS	PLAN ZA 2012. GODINU	OSTVARENJE I - XII 2012.	USLUGE BHRT OSTVARENJE I - XII 2012. GODINE			UKUPNO	SVEUKUPNO	INDEX	STRUKTURA U % kolona 9
			ZAJEDNIČKI TROŠKOVI RTVFBIH	USLUGE BHRT OSTVARENJE I - XII 2012. GODINE	TROŠKOVI TEHNIKE TV FBIH	TROŠKOVI TEHNIKE RADIJA				
1	2	3	4	5	6	7	8 (5+6+7)	9 (4+8)	10 (9/3)	11
1	Utrošene sirovine i materijal	11,700	45,043				0	45,043	384.98	0.20
2	Potrošena energija i gorivo	1,183,400		1,144,738			1,144,738	1,144,738	96.73	5.08
3	Utrošeni rezervni dijelovi	0	9,526				0	9,526	0.00	0.04
4	Otpis sitnog inventara, ambalaže, auto guma, i sl.	6,500	10,887				0	10,887	167.49	0.05
5	Naknade za ishranu u toku rada (topli obrok)	33,100					0	0	0.00	0.00
6	Naknade troškova na ime prevoza na rad i sa rada	0					0	0	0.00	0.00
7	Regres za godišnji odmor i ostali troškovi uposlenih	0					0	0	0.00	0.00
8	Prevozne usluge (transportne usluge)	0	501				0	501	0.00	0.00
9	Usluge održavanja i zaštite (servisne usluge)	38,900	15,878				0	15,878	40.82	0.07
10	Poštanske i telekomunikacione usluge	40,000	52,389				0	52,389	130.97	0.23
11	Zakupnine i najamnine	234,500	114,291				0	114,291	48.74	0.51
12	Zakup BHRT - amortizacioni dio	286,500	0	166,296			166,296	166,296	58.04	0.74
13	Usluge reklame, sponzorstva i troškovi sajmovi	0	2,211				0	2,211	0.00	0.01
14	Autorski honorari - bruto	0					0	0	0.00	0.00
15	Izvođačka prava (UZUS)	36,000	0	0			0	0	0.00	0.00
16	GPO - ostali	0					0	0	0.00	0.00
17	Advokatske i bilježničke usluge	0					0	0	0.00	0.00
18	Računovodstvene i revizijske usluge	24,700	10,106				0	10,106	40.92	0.04
19	Obrazovne, zdravstvene i druge usluge	21,300	21,288				0	21,288	99.94	0.09
20	Pretplata na obrazovne časopise, stručna literatura	0					0	0	0.00	0.00
21	Mala autorska prava - SINE QUA NON	128,600	61,058				0	61,058	47.48	0.27
22	Komunalne usluge (vodovod, kanalizacija i sl.)	75,000		43,574			43,574	43,574	58.10	0.19
23	Knjigovezačke i štamparske usluge	0	452				0	452	0.00	0.00

RED. BR.	OPIS	PLAN ZA 2012. GODINU	OSTVARENJE I - XII 2012.	USLUGE BHRT OSTVARENJE I - XII 2012. GODINE				SVEUKUPNO	INDEX	STRUKTURA U % kolona 9
			ZAJEDNIČKI TROŠKOVI RTVFBIH	USLUGE BHRT OSTVARENJE I - XII 2012. GODINE	TROŠKOVI TEHNIKE TV FBIH	TROŠKOVI TEHNIKE RADIJA	UKUPNO			
1	2	3	4	5	6	7	8 (5+6+7)	9 (4+8)	10 (9/3)	11
24	Usluge istraživanja tržišta	0					0	0	0.00	0.00
25	Usluge studentskog servisa	0					0	0	0.00	0.00
26	Troškovi oglašavanja (u štampi i dr. medijima - osim reklamnih)	9,500	9,074				0	9,074	95.51	0.04
27	Usluge prevoda - sinhronizacije, presnimavanje	1,000					0	0	0.00	0.00
28	Dnevnice i putni troškovi u zemlji	0	3,979				0	3,979	0.00	0.02
29	Dnevnice i putni troškovi u inostranstvu	0	472				0	472	0.00	0.00
30	Naknade za troškove edukacije (seminari, savjetovanje, i dr.)	0					0	0	0.00	0.00
31	Naknade za odvojeni život	6,000	6,000				0	6,000	100.00	0.03
32	Izdaci za otpremnine prilikom odlaska u penziju	25,000	45,744				0	45,744	182.97	0.20
33	Izdaci za jubilarne i druge nagrade i darovi uposlenima	25,000	11,300				0	11,300	45.20	0.05
34	Novčana pomoć u slučaju smrti uposlenika ili člana porodice	26,000	40,686				0	40,686	156.48	0.18
35	Liječenje, lijekovi i nabavka ortopedskih pomagala	15,500	25,697				0	25,697	165.79	0.11
36	Ostale isplate, nak. troškova i mat. prava zaposlenih	0					0	0	0.00	0.00
37	Naknade članovima Upravnog odbora	131,300	94,348				0	94,348	71.86	0.42
38	Troškovi članskih doprinosa i sličnih obaveza	42,900	13,921				0	13,921	32.45	0.06
39	Porezi koji ne zavise od fin. rezultata i takse	101,500	178,005				0	178,005	175.37	0.79
40	Troškovi premija osiguranja	39,300	51,991				0	51,991	132.29	0.23
41	Troškovi platnog prometa (bankarske usluge)	37,200	39,189				0	39,189	105.35	0.17
42	Troškovi reprezentacije	34,500	26,286				0	26,286	76.19	0.12
43	Rak naknade za dozvolu emitovanja	0					0	0	0.00	0.00
44	Hotelske usluge	10,000					0	0	0.00	0.00
45	Troškovi prava prenosa događaja iz inostranstva	0	95,643	39,493			39,493	135,136	0.00	0.60
46	Troškovi RTV produkcije BHRT	1,040,000		809,843			809,843	809,843	77.87	3.60
47	Troškovi PEP-a	810,850		626,153		112,913	739,066	739,066	91.15	3.28
48	Troškovi ek. - finans. poslova, pravni i opšti poslovi	264,500		264,253			264,253	264,253	99.91	1.17
49	Ostale prefakturisane usluge BHRT	720,000	0	1,264,711	8,231		1,272,942	1,272,942	176.80	5.65
50	Troškovi programa vlastita produkcija	0					0	0	0.00	0.00
51	RTRS - ispostavljene fakture na ime pruženih usluga	2,800	4,644				0	4,644	165.86	0.02
I	UKUPNO	5,463,050	990,609	4,359,061	8,231	112,913	4,480,205	5,470,814	100.14	24.30

RED. BR.	OPIS	PLAN ZA 2012. GODINU	OSTVARENJE I - XII 2012.	USLUGE BHRT OSTVARENJE I - XII 2012. GODINE				SVEUKUPNO	INDEX	STRUKTURA U % kolona 9
			ZAJEDNIČKI TROŠKOVI RTVFBH	USLUGE BHRT OSTVARENJE I - XII 2012. GODINE	TROŠKOVI TEHNIKE TV FBH	TROŠKOVI TEHNIKE RADIJA	UKUPNO			
1	2	3	4	5	6	7	8 (5+6+7)	9 (4+8)	10 (9/3)	11
	AMORTIZACIJA, REZERVISANJA I PLATE									
52	Amortizacija materijalnih (stalnih) sredstava	365,000	365,569				0	365,569	100.16	1.62
53	Amortizacija nematerijalnih sredstava - licencna prava, softvera drugih nematerijalnih prava	1,450,000	1,896,006				0	1,896,006	130.76	8.42
54	Rezervisanja po štetnim ugovorima BHRT (amortizacioni dio, Upravljanje Imovinom, Sektor EFP)	750,500	506,152				0	506,152	67.44	2.25
55	Bruto plate	7,700,000	7,417,627				0	7,417,627	96.33	32.95
	UKUPNO	10,265,500	10,185,353	0	0	0	0	10,185,353	99.22	45.24
	NEPOSREDNI RASHODI									
1	Kamate	183,750	147,572				0	147,572	80.31	0.66
2	Negativne kursne razlike	10,300	5,071				0	5,071	49.24	0.02
3	Gubici od umanjenja vrijednosti nematerijalne imovine	320,000	634,809				0	634,809	198.38	2.82
4	Gubici od umanjenja vrijednosti materijalne imovine	6,500	1,655				0	1,655	25.46	0.01
5	Rashodi po osnovu ispravke vrijednosti potraživanja	0	367,461				0	367,461	0.00	1.63
6	Novčana darivanja i donacije	0	154				0	154	0.00	0.00
7	Rashodi Sudski troškovi - porezna	12,950	11,566				0	11,566	89.31	0.05
8	Kazne za privredne presteupe i prekršaje	23,200	5,200				0	5,200	22.41	0.02
9	Otpis nenaplativih potraživanja i ulaganja	4,441,600	5,641,258				0	5,641,258	127.01	25.06
10	Ostali nepomenuti rashodi (troškovi sudskih i drugih sporova)	9,500	21,630				0	21,630	227.68	0.10
11	Rashodi iz osnova ispravki grešaka iz ranijih godina	0	19,414	2,868			2,868	22,281	0.00	0.10
	UKUPNO NEPOSREDNI RASHODI	5,007,800	6,855,790	2,868	0	0	2,868	6,858,657	136.96	30.46
	SVEUKUPNI RASHODI	20,736,350	18,031,752	4,361,929	8,231	112,913	4,483,073	22,514,825	108.58	100.00

REKAPITULACIJA TROŠKOVA ZA PERIOD I-XII 2012. GODINE PO POSLOVNIM JEDINICAMA

Iznos u KM

R.BR.	ORGANIZACIONA STRUKTURA	BROJ UPOSLENIH	PLAN ZA 2012. GODINU	OSTVARENJE I-XII 2012. GODINA	INDEX (5/4)	STRUKTURA U % (kolona 5)
1	2	3	4	5	6	7
1	ODJEL ZA RADIJSKI PROGRAM RTV FBIH	53	747,500	694,052	92.85	2.27
2	REDAKCIJA DESK-a RTV FBIH	66	2,934,800	3,319,945	113.12	10.88
3	REDAKCIJA ZABAVNOG PROGRAMA RTV FBIH	40	1,939,625	1,069,541	55.14	3.50
4	REDAKCIJA DOKUMENTARNOG PROGRAMA RTV FBIH	13	558,490	317,471	56.84	1.04
5	REDAKCIJA PROGRAMA ZA DJECU I MLADE RTV FBIH	14	658,630	242,428	36.81	0.79
6	REDAKCIJA MULTIMEDIJE	11	110,900	106,308	95.86	0.35
7	REDAKCIJA FILMSKOG I IGRANOG PROGRAMA	5	0	178,332	0.00	0.58
8	ODSJEK PROGRAMSKE KOORDINACIJE I REALIZACIJE	52	145,240	137,630	94.76	0.45
9	ODSJEK ZA TEHNIČKI RAZVOJ	2	20,840	13,392	64.26	0.04
10	ODSJEK ZA JEZIK I GOVOR	15	74,130	54,543	73.58	0.18
11	SEKTOR PRAVNIH I OPŠTIH POSLOVE	11	84,600	115,416	136.43	0.38
12	SEKTOR ZA EKONOMSKO FINANSIJSKE POSLOVE	18	86,000	73,154	85.06	0.24
13	SEKTOR MARKETING	26	151,830	96,953	63.86	0.32
14	ODJEL RTV TAKSE	26	1,713,950	1,476,436	86.14	4.84
15	DIREKCIJA RTV FBIH	13	71,650	91,308	127.44	0.30
16	ODJEL INTERNE REVIZIJE	1	0	17,078	0.00	0.06
17	ZAJEDNIČKI TROŠKOVI RTV FBIH		20,736,450	22,514,825	108.58	73.77
	UKUPNO	366	30,034,635	30,518,812	101.61	100.00

RADIO TELEVIZIJA FEDERACIJE BOSNE I HERCEGOVINE

SEKTOR MARKETINGA

**GODIŠNJI IZVJEŠTAJ O POSLOVANJU
SEKTORA MARKETING ZA 2012. GODINU**

SARAJEVO, FEBRUAR 2013. GODINE

Na imeprodaje marketing usluga (oglašavanje, teleshoping, sponzorstvo, prihodod TV Bingo show-u i SUPER LOTO, Financijske novosti, Stanjenacestama ...) u periodu 01.01.-31.12.2012. godine ostvaren je prihod na RTVFBiH u iznosu 12.438.125,46 KM.

Od ukupno ostvarenog prihoda:

- 39,2 % prihoda ostvareno je ugovaranjem sa direktnim oglašivačima, a
- 60,8 % prihoda je ostvareno ugovaranjem sa marketing agencijama.

Tabela - Top 10 oglašivača na RTVFBiH za 2012. godinu

OGLAŠIVAČ	UGOVOR
LUTRIJA BiH	DIREKTNO
BH TELECOM	DIREKTNO
PROCTER & GAMBLE	DIREKTNO
L'OREAL	AGENCIJA
AGROKOR	AGENCIJA
BEIERSDORF AG HAMBURG	AGENCIJA
HENKEL	AGENCIJA
COCA COLA	AGENCIJA
ATLANTIC GROUP	AGENCIJA
PODRAVKA	AGENCIJA
M TEL	AGENCIJA

U odnosu na plan za 2012. godinu (planirano 11.200.000 KM), ostvareno je povećanje prihoda od prodaje marketing usluga (prihod od uslugareklame, prihod od LutrijeBiH – Bingo i Lotoiprihod od sponzorstva) u iznosu 1.238.125 KM, što je za 10 % veći prihod od planiranog. Sa aspektagledanosti u 2012. godini Federalna TV je kontinuiranosvih 12 mjeseci bila lider u gledanostina BiH TV tržištu sa prosječnim godišnjim udjelom u gledanosti od 14,4% tokom cijelog dana.

S obzirom da je zakonom definisano da Federalna TV kao javni servis visimana raspolaganju dnevno 100 minuta manje dozvoljenog reklamnog vremena o odnosu na komercijalne TV stanice, što je godišnje 36.500 minuta, odnosno 2.190.000 sekundi, to predstavlja veliku konkurentnu prednost za komercijalne TV stanice kod oglašivača i agencija sa aspektapregovaranjaokocijeneibrojaemitovanjareklamnihporuka. Nivoprihodakojio stvarujeFederalna TV od oglašavanja, već u narednojgodiniće bititeškozadržati, zbogodlukeRegulatorneagencijeBiH da ukinepravore distribucijerekamnogvremenaJavnim RTV servisima do 8 minuta u prime time (vrijeme od 17.30 do 22.30 h), štojošvišesmanjujekonkurentnostFederalne TV nareklamnomtržištu. Budući da oglašivačikaoključnifaktorzaodluku o izboru TV stanicazausmjeravanjesvojihbudžetauzimajunižucijenukomunikacije (nižinetto CPP), usljedovakveodluke RAK-a BiHkomercijalne TV staniceće zbog dvostrukovišekomercijalnogvremenakojeimajunaraspolaganjusvevišepriprivlačitioglašivačekojisugodinamanajveće budžetezaoglašavanjessusmjeravalinaFederalnu TV.

Najbolji primjeri zokruženja je HRT (HTV), koja je još prije četiri godine u potpunosti izgubila tržišnu utakmicu od komercijalnih TV stanica (Nova TV i RTL), iako je pozicija HTV-a na tržištu Hrvatske (manji broj domaćih TV stanica, značajno veći prihodi od RTV takse, više dozvoljenog reklamnog vremena, više TV kanala – HTV 1,2 i 3, jedan javni RTV servis ...) bila mnogo bolja od pozicije Federalne TV na

tržištu BiH (velika fragmentiranost TV tržišta, mali nivo prihoda od RTV takse, manje dozvoljenog reklamnog vremena, tri javna RTV servisa, manja pokrivenost TV signalom ...).

U nastavku Izvještaja se nalaze podaci o gledanosti TV stanica u BiH tokom cijelog dana za 2012. godinu, kako na nivou 365 dana, tako pojedinačno za svaki mjesec kao I lista 10 najgledanijih TV programa emitovanih na Federalnoj TV u 2012. godini.

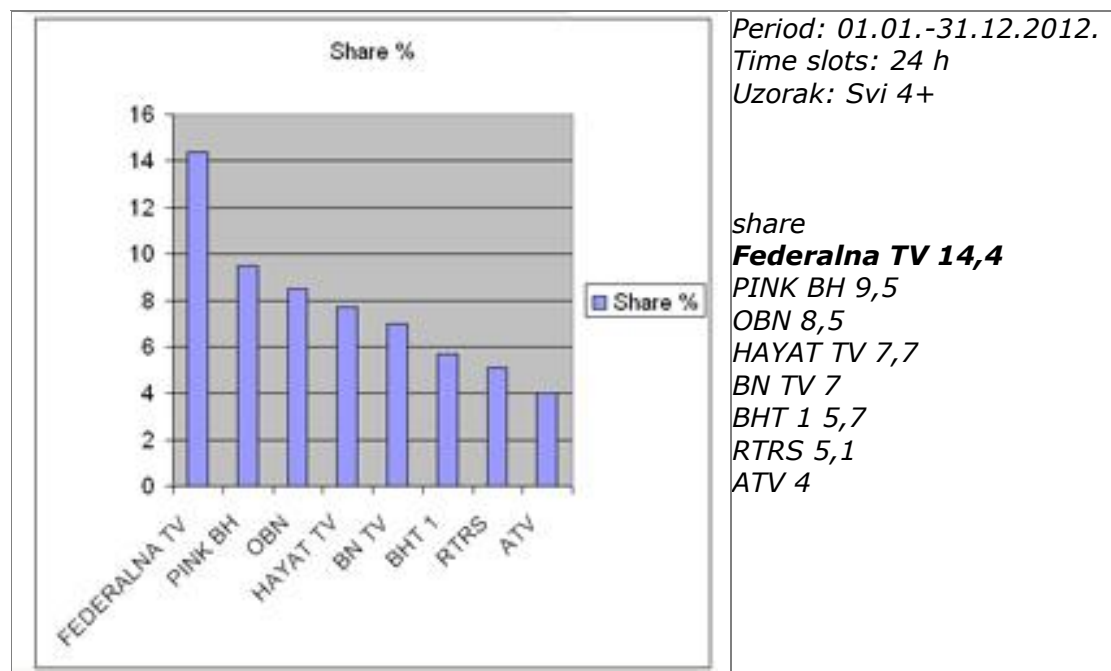
Tabela - Top 10 TV programa emitovanih na Federalnoj TV u 2012. godini

RANG	TV PROGRAM
1.	FUDBAL: EURO 2012 : ENGLSKA - ITALIJA
2.	SERIJA: LUD, ZBUNJEN, NORMALAN
3.	FUDBAL: LIGA SAMPIONA: BARCELONA - CHELSEA
4.	FUDBAL: EURO 2012 : HRVATSKA - SPANIJA
5.	FUDBAL: LIGA SAMPIONA: BAYERN MUNCHEN - REAL MADRID
6.	FILM: OPASAN COVJEK
7.	FUDBAL: EURO 2012 : HOLANDIJA - NJEMACKA
8.	FUDBAL: EURO 2012 : NJEMACKA-GRCKA
9.	FUDBAL: LIGA SAMPIONA: BARCELONA - MILAN
10.	FUDBAL: EURO 2012 : NJEMACKA - PORTUGAL

Izvor podataka: MARECO INDEX BOSNIA, BH Member of Gallup International & Associate of TNS, Agencija za istraživanje javnog mnijenja, tržišta i medija

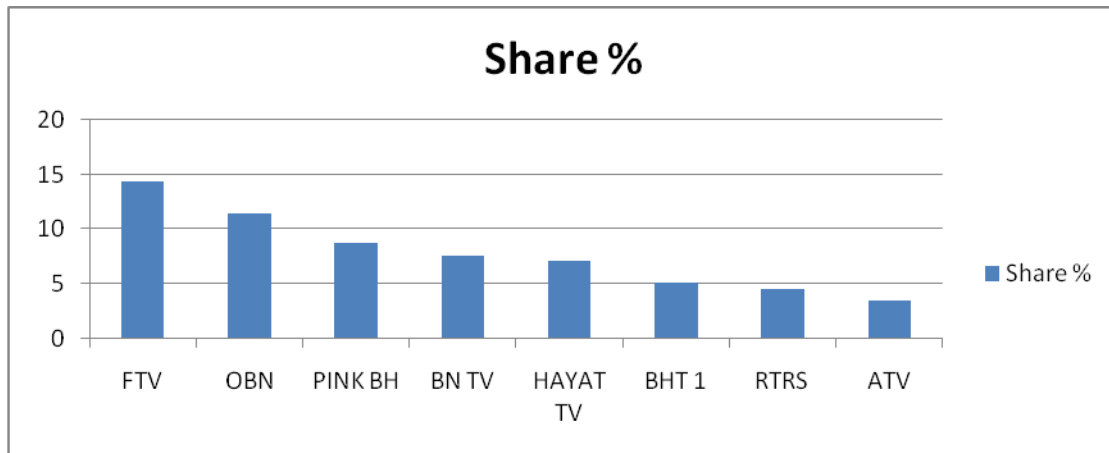
Metoda istraživanja: PeopleMeter - kontinuirano elektronsko mjerenje gledanosti TV-stanica; Period mjerenja: 01.01. -31.12.2012.godine; Value: Average %

Gledanost TV stanica u BiH tokom cijelog dana u 2012. godine

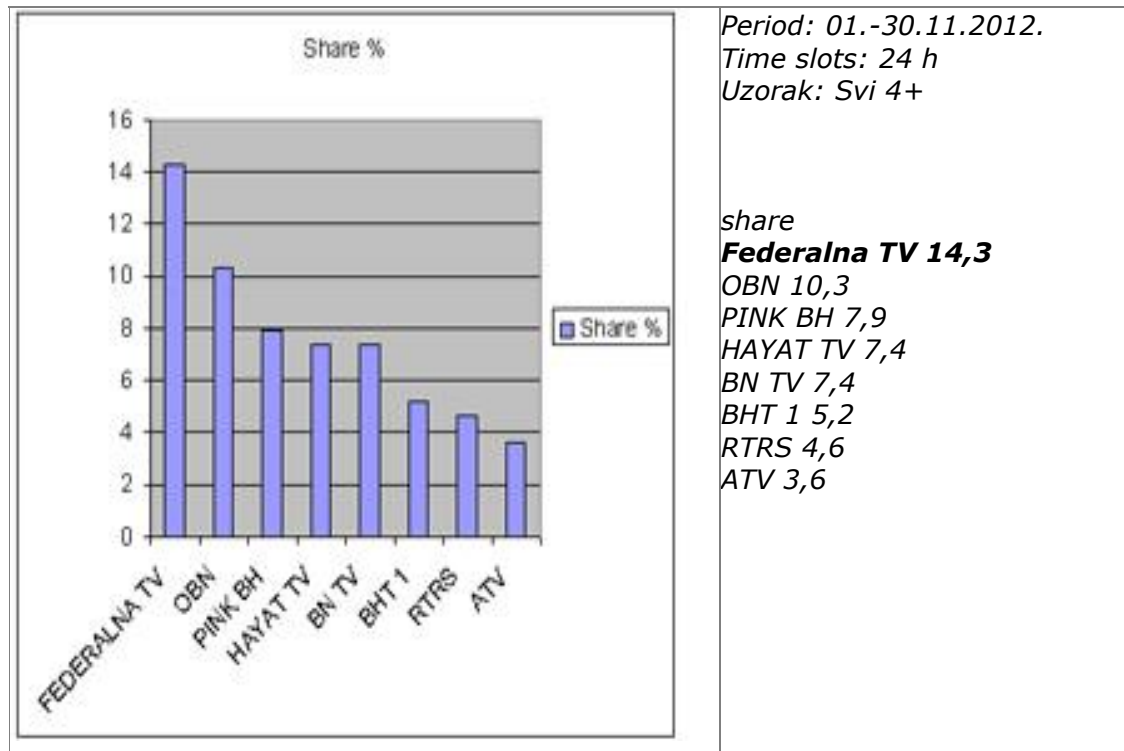


Gledanost TV stanica u BiH u decembru 2012. godine

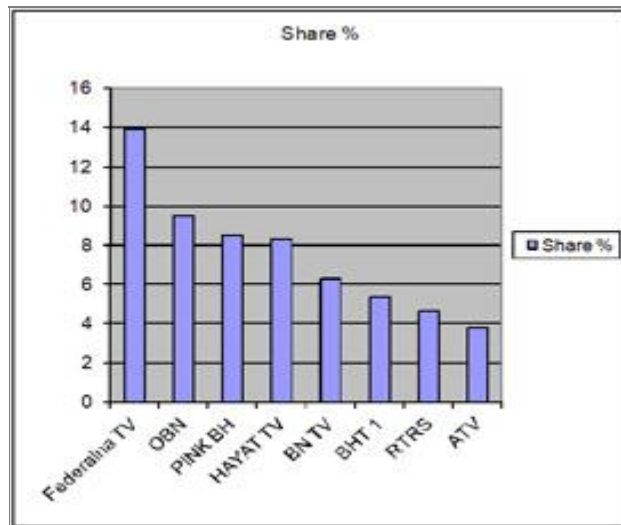
PERIOD: 01.12.- 31.12.2012.			
Time slots: 24h			
Uzorak; Svi 4+ u BiH			
		TV stanica	Share %
	Share	Federalna TV	14,4
		OBN	11,4
		PINK BH	8,7
		BN TV	7,5
		HAYAT TV	7,1
		BHT 1	5
		RTRS	4,5
		ATV	3,4



Gledanost TV stanica u BiH tokom cijelog dana u novembru 2012. godine



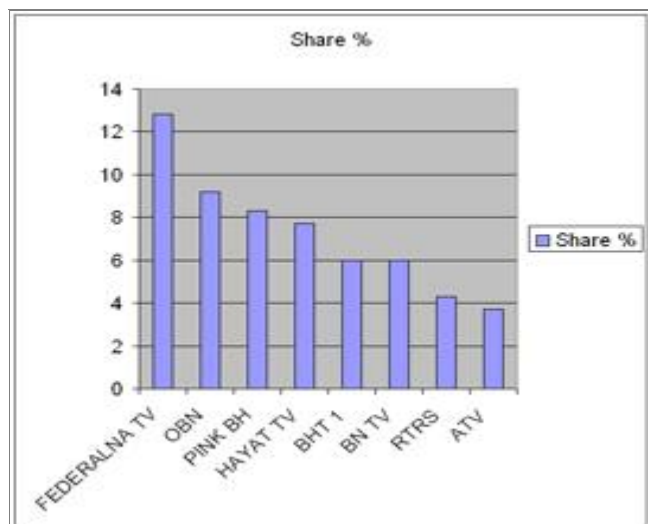
Gledanost TV stanica u BiH tokom cijelog dana u oktobru 2012. godine



Period: 01.-31.10.2012.
Time slots: 24 h
Uzorak: Svi 4+

share
Federalna TV 13,92
OBN 9,49
PINK BH 8,54
HAYAT TV 8,33
BN TV 6,3
BHT 1 5,34
RTRS 4,63
ATV 3,78

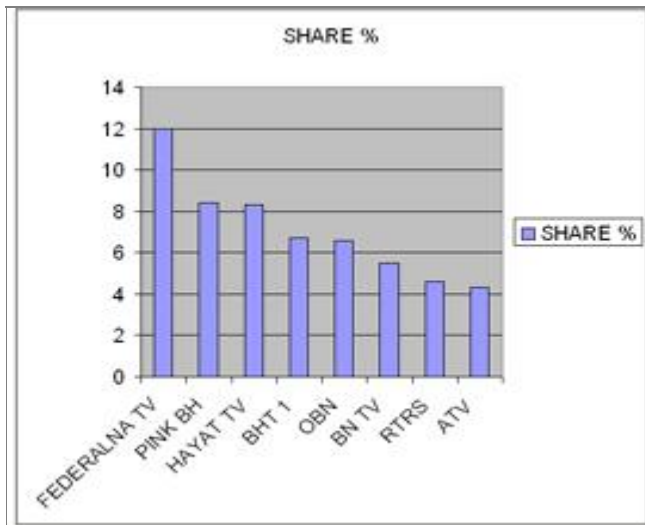
Gledanost TV stanica u BiH tokom cijelog dana u septembru 2012. godine



Period: 01.-30.09.2012.
Time slots: 24 h
Uzorak: Svi 4+

share
Federalna TV 12,8
OBN 9,2
PINK BH 8,3
HAYAT TV 7,7
BHT1 6
BN TV 6
RTRS 4,3
ATV 3,7

Gledanost TV stanica u BiH tokom cijelog dana u augustu 2012. godine



Period: 01.-31.08.2012.
Time slots: 24 h
Uzorak: Svi 4+

share

Federalna TV 12

PINK BH 8,4

HAYAT TV 8,3

BHT1 6,7

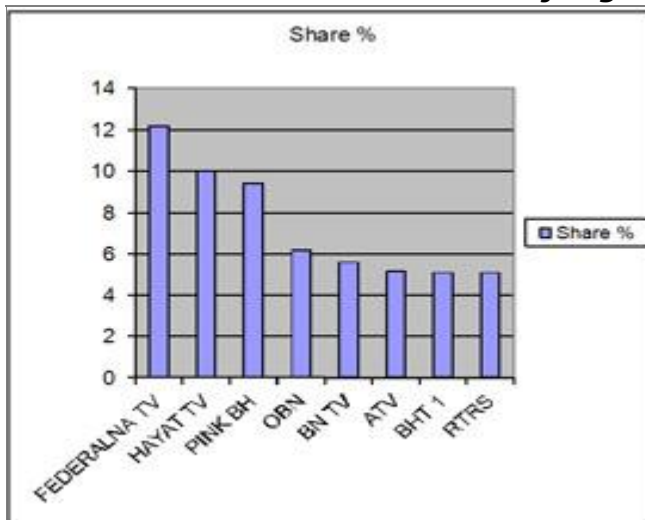
OBN 6,6

BN TV 5,5

RTRS 4,6

ATV 4,3

Gledanost TV stanica u BiH tokom cijelog dana u julu 2012. godine



Period: 01.-31.07.2012.
Time slots: 24 h
Uzorak: Svi 4+

share

Federalna TV 12,2

HAYAT TV 10

PINK BH 9,4

OBN 6,2

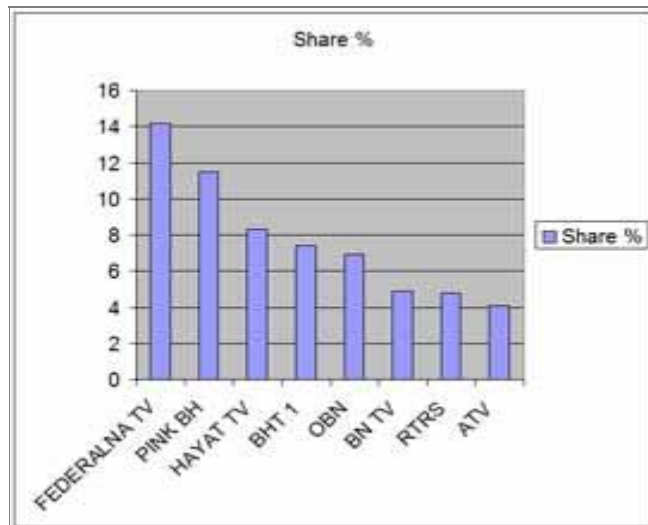
BN TV 5,6

ATV 5,2

BHT1 5,1

RTRS 5,1

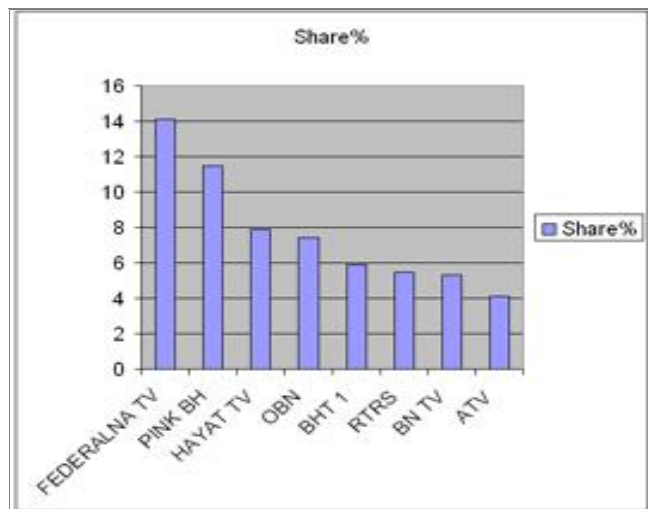
Gledanost TV stanica u BiH tokom cijelog dana u junu 2012. godine



Period: 01.-30.06.2012.
Time slots: 24 h
Uzorak: Svi 4+

share
Federalna TV 14,2
PINK BH 11,5
HAYAT TV 8,3
BHT1 7,4
OBN 6,9
BN TV 4,9
RTRS 4,8
ATV 4,1

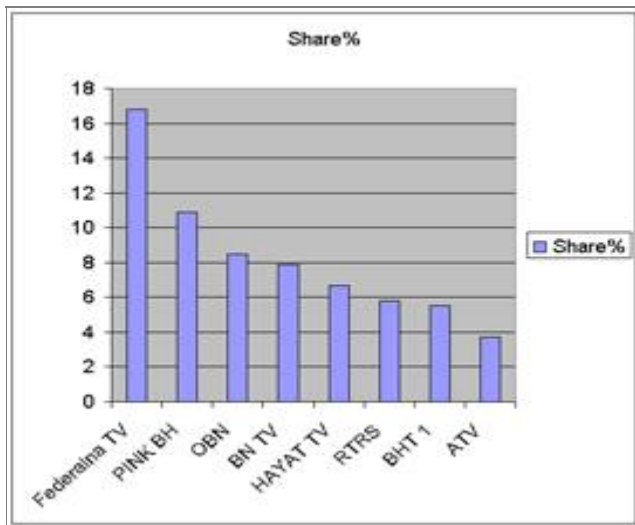
Gledanost TV stanica u BiH tokom cijelog dana u maju 2012. godine



Period: 01.-31.05.2012.
Time slots: 24 h
Uzorak: Svi 4+

share
Federalna TV 14,1
PINK BH 11,5
HAYAT TV 7,9
OBN 7,4
BHT1 5,9
RTRS 5,5
BN TV 5,3
ATV 4,1

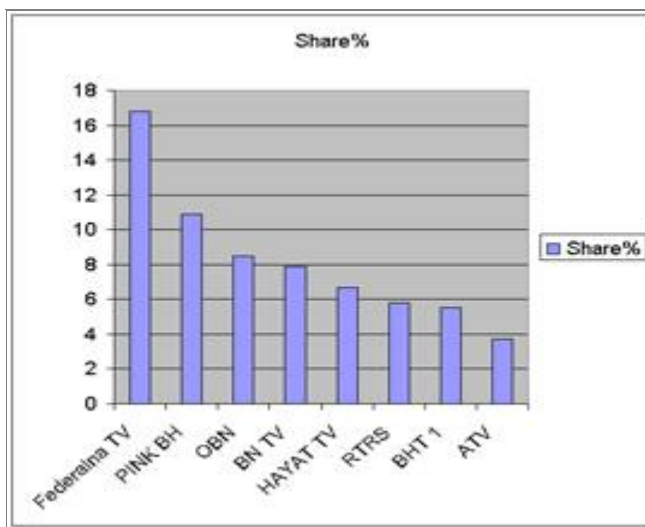
Gledanost TV stanica u BiH tokom cijelog dana u aprilu 2012. godine



Period: 01.-30.04.2012.
Time slots: 24 h
Uzorak: Svi 4+

share
Federalna TV 15,6
PINK BH 11,2
OBN 8,3
HAYAT TV 7,5
BNTV 6
BHT1 5,6
RTRS 5,5
ATV 3,7

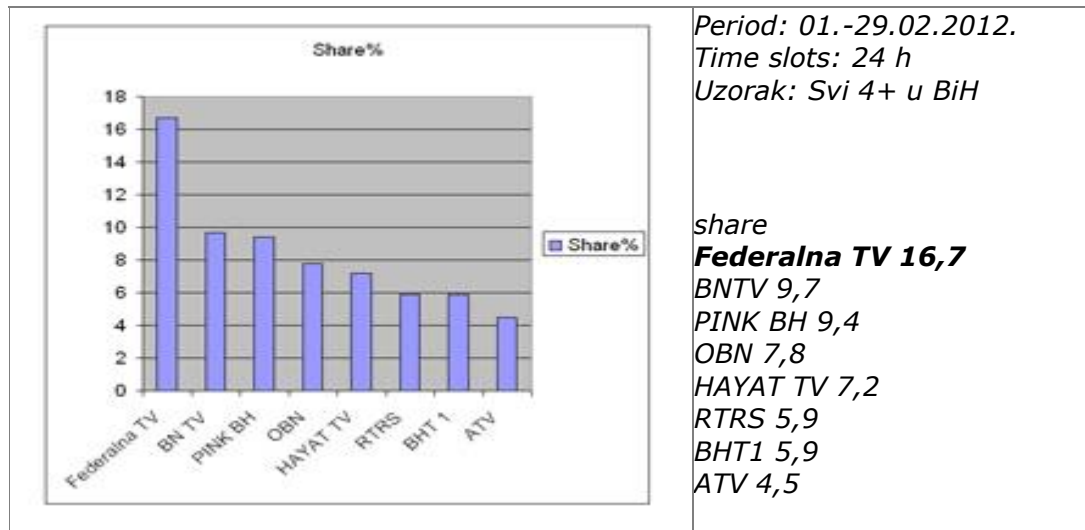
Gledanost TV stanica u BiH tokom cijelog dana u martu 2012. godine



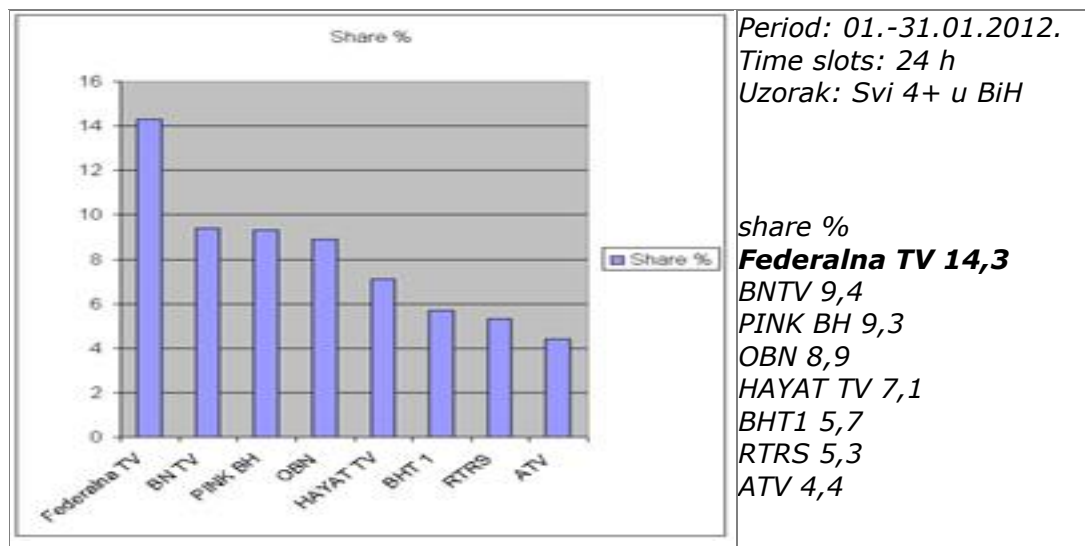
Period: 01.-31.03.2012.
Time slots: 24 h
Uzorak: Svi 4+

share
Federalna TV 16,8
PINK BH 10,9
OBN 8,5
BNTV 7,9
HAYAT TV 6,7
RTRS 5,8
BHT1 5,5
ATV 3,7

Gledanost TV stanica u BiH tokom cijelog dana u februaru 2012. godine



Gledanost TV stanica u BiH tokom cijelog dana u januaru 2012. godine



Izvor podataka: MARECO INDEX BOSNIA, BH Member of Gallup International & Associate of TNS, Agencija za istraživanje javnog mnijenja, tržišta i medija
Metod istraživanja: PeopleMeter - kontinuirano elektronsko mjerenje gledanosti TV-stanica.

Adnan Bilal, izvršni direktor Sektora Marketing RTVFBiH

RADIO -TELEVIZIJA FEDERACIJE BiH

Sektor za emitiranje i produkciju RTV programa u prošloj je godini ostvario glavnu svoju stratešku ciljevu. Ujedno su realizirana i dva velika programska projekta projekta: “Evropsko nogometno prvenstvo” i “Općinski izbori”. Stvorene su i dodatne pretpostavke za razvoj web-sektora, a nastavljen je i proces tzv. smjene generacija na RTV F BiH u okviru kojeg mlađi kadrovi, s odgovarajućim kvalifikacijama i akademskim zvanjima, polako preuzimaju punu uredničku odgovornost i postaju glavni nositelji programskih sadržaja u RTV F BiH. Prilikom svih ovih aktivnosti vodilo se računa da se RTV F BiH približi ostvarenju još jednog dugoročnoga strateškoga zadatka, a to je postizanje višeg stupnja balansa u jezičnom, sadržajnom i kadrovskom smislu kada je u pitanju zastupljenost konstitutivnih naroda i ostalih te njihovih jezičkih izričaja u programima FTV-a.

U prošloj je godini dodatno pojačana vlastita produkcija programskih sadržaja RTV F BiH, a prvi put se RTV F BiH samostalno upustila u realizaciju igranoga serijskoga programa u 8 nastavaka. Kroz provedbu mjera štednje, stvorene su pretpostavke za još značajniji iskorak smjeru razvitka domaće igrane i zabavne produkcije tijekom narednih godina. Kada su u pitanju strateška opredjeljenja, RTV F BiH je u prošloj godini sebi postavio zadatak da zadrži dominantnu ulogu u produkciji i gledanosti informativnih programskih sadržaja. Kada je u pitanju informativni program uočene su određene divergencije u kreiranju uređivačke politike na koje smo upozoreni i od strane najrelevantnijih svjetskih institucija te su poduzete odgovarajuće kadrovske promjene koje su ove pojave otklonile. Postavili su i zadatak da tijekom 2012. godine cjelokupni program naše medijske kuće ostane najgledaniji program tijekom cijele godine. I u tome smo uspjeli, treću godinu zaredom. Spomenuti zadaci nisu bili niti malo lagani budući da FTV svojim signalom pokriva samo dvije trećine teritorija BiH i oko 75 posto stanovništva. U uvjetima stalnoga političkoga pritiska i zloupotrebe institucija za financijsko osiromašavanje RTV F BiH, ove je ciljeve uistinu teško bilo dostići. Što se tiče informativnih programskih sadržaja FTV je u prošloj godini potvrdila svoju lidersku poziciju u proizvodnji informativnih emisija s dva sata dnevna programska informativna sadržaja te s još 4 sata tjedno ostalih programskih formi iz ove oblasti. Kada je u pitanju gledanost informativnih programskih formi FTV je u 2012. godini u tom dijelu ispunila vlastite projekcije. Središnja informativna emisija Dnevnik FTV-a u 19 i 30 sati bio je najgledanija informativna emisija u 2012. godina, Federacija danas u 17 sati je bila najgledanija

regionalna informativna emisija, dok su Dnevnik 1 i Dnevnik 3 bile najgledanije informativne emisije tijekom dana odnosno u terminu nakon 22 sata u odnosu na bilo koje emisije toga tipa i u tom terminu ostalih televizijskih kuća. FTV je u prošloj godini u svom programu imala vanjsko-politički magazin (Paralele), dijalošku emisije (“Odgovorite ljudima”, “Pošteno”) te intervju (Dnevnik D).

Predizborne program također je imao zadovoljavajući odziv gledatelja U svim programskim sadržajima FTV su pratili i radijski program i ON-line tako da je zaokružena cjelokupna programska slika u segmentu informativnih sadržaja. Nastavaka programske politike postavljanja glavnine saržaja na jezicima naroda koji žive u BiH kao dominantnog dijela programske sheme bio je drugi strateški cilj koji je u prošloj godini ostvaren. Sadržaji na BHS jezicima u prime-timu su, tijekom cijele godine, zauzimali gotovo 95 programskog prostora, dok su u cjelokupnom programu dostigli gotovo 80 postotaka svih programskih sadržaja emitiranih na RTV F BiH u prošloj godini. RTV F BiH je uz ove rezultate posebnu pozornost obratila na svoju misiju služenja građanima nastojeći u potpunosti ostvariti sve uzuse koji se postavljaju pred javne servise u modernim demokratskim društvima. Afirmacija ljudskih prava i sloboda, razvitak demokracije i višestranačja, te objektivnosti kao temelj povjerenja najšireg auditorijuma u programske sadržaje, u prošloj su godini bile osnovne smjernice koje su date urednicima u kreiranju programskih sadržaja te se s pravom može reći da je još jedan permanentni programski strateški cilj – podizanje razine društvene svijesti, političke i opće kulture korisnika svih naših servisa – u 2012.. izuzevši probleme u prvih nekoliko mjeseci prošle godine, smatram da je ostvaren. Uz ove ciljeve, ostvaren je i projicirani financijski aspekt poslovanja kroz smanjenje izdataka za kupovinu i produkciju programskih sadržaja. Dosadašnji kapacitet rada IT centara je zadržan, a u 2012. godini dodatno su ojačana dopisništva FTV-a u Travniku, Mostaru i Bihaću te je i to regionalno područje dobilo jasniju konturu emitiranja u emisijama koje tretiraju područna pitanja i probleme u F BiH odnosno BiH.

RTV F BiH je u 2012. godini emitirala radijski program neprekidno 24 sata dnevno odnosno 8.760 sati u 2012. godini, dok je televizijski program emitiran prosječno 19 sati dnevno ili oko 6.935 sati programa tijekom cijele godine. Premijerno je emitirano blizu 60 posto programskih sadržaja, a reprizno nešto manje od 40 posto programskih sadržaja. Kada je u pitanju radijski program od 8760 sati premijernoga programa je emitirano čak 8008 sati ili zavidnih 91 posto. Tijekom 2012 godine RTV F BiH je prigodnim programskim sadržajima ili cjelodnevnim programom obilježila važne povijesne odnosno državne datume te vjerske blagdane. Kada su u pitanju posebno zahtjevni programi 2012. godina bila je u znaku Evropskog nogometnoga prvenstva, Općinskih izbora te Olimpijskih igara. Općinski izbori praćeni su temeljem plana koji je odobrila Regulatorna agencija i posebno je bitno da RAK nije utvrdio kršenje kodeksa ni u jednom slučaju emitiranoga programa za Općinske izbore 2012.

godine.

Izričita obaveza RTV F BiH kao javnog emitera, po važećim zakonskim propisima bila je da u programu osigura najmanje po tri minute za neposredno predstavljanje svakog političkog subjekta koji učestvuje na izborima, a koji je registriran u izbornoj jedinici koja je pokrivena signalom RTV F BiH prema zvaničnoj dozvoli o emitiranju. Sukladno tome RTV F BiH je osigurala po 3 minuta svakom političkom subjektu koji je registriran za sudjelovanje na izborima.

Redakcije informativnih programskih sadržaja i na radiju i na televiziji realizirali su većinu planiranih programa u prošloj godini. Kada je su pitanju informativni sadržaji u radijskom programu, emitirane su slijedeće dnevne informativne emisije: Vijesti (emitirane su svaki puni sat od 06.00 sati pa do ponoći, i to u: 06.00, 07.00, 08.00, 09.00, 10.00, 11.00, 13.00, 14.00, 15.00, 16.00, 18.00, 19.00, 20.00, 21.00, 22.00 i 23.00 sata); Vijesti u podne trajanja 15 minuta (vikendom 10 minuta), Vijesti u pet trajanja 28 minuta (vikendom 20 minuta) svaki dan u 17.00 sati; Vijesti u ponoć trajanja 10 minuta svaki dan u 24.00 sata. U okviru tv programa Dnevnik 1 i Dnevnik 2 emitirani su svakoga dana u 12 sati odnosno u 19 i 30 sati dok je Dnevnik 3 emitiran u promjenjivm terminu nakon 22 sata. Svaki dan emitirane su vijesti u 9 sati i u 15 sati dok je Federacija danas emitirana svaki dan izuzev vikenda u 17 sati.. Kada su u pitanju tjedne informativne emisije Radio-ring j emitiran svakog ponedjeljka od 11.03 h do 12.00 h, Svijet danas svake subote od 10.03 h do 11.00 h.; Vrijeme, ljudi, običaji svake subote od 13.03 h do 13.30 h; Crno-bijelo-sivo svake nedjelje od 10.03 h do 11.00 h. Sport magazin svake subote i nedjelje od 14.03 h do 16.00 h; Aktuelno - kontakt program emitirao se u 2010. godini od ponedjeljka do petka u terminu od 15.15 h do 16.45 h. Radijski program kada su bila zasjedanja Federalnog parlamenta emitirao je emisije Skupštinska kronika dok je u okviru televizijskoga programa emitirana emisija Danas u parlamentu. Od tjednih emisija u okviru tv programa emitirani su Pošteno, Paralele, Odgovorite ljudima, Dnevnik D itd.

Kada su u pitanju zabavni, edukativni i dokumentarni sadržaji u okviru radijskoga programa emitiran je veliki broj muzičkih emisija iz različitih oblasti, kao i edukativni sadržaji. U 2012. godini su emitirane radijske emisije "Muzika miliona", "Muzička baština" koja se emitirala samo subotom, "Musico fantastico" (30'), "Muzička poliklinika" (60'), potom "Muzička igraonica", a ljetnoj programskoj shemi (od 7.6. do 4.9) reemitirani su sadržaji iz produkcije Radija Federacije: "Čarolija zvuka" i "Vremeplov".

Nastavljena je suradnja sa ASU Sarajevo te je premijerno emitirano 8 studentskih radova.

Svi reprizni projekti emitirani su prema planu. U televizijskom segmentu iz područja zabavnog i kulturnoga programa u 2012. godini u svom stalnom terminu emitirane su emisije: Jutarnji program;; Sedmica;; Loto; TV Bingo show; Klub čitalaca,

Underground, Crna krava , bijelo mlijeko, a realizirana je nova sezona igrane serije Lud, zbunjen, normalan. U segmentu dječijeg programna emitirani su duktivni sadržaji, značajan broj animiranih filmova ,a svake subote i nedjelje višesatna emisija namijenjena djeci. Religijski magazin Mozaik religija i emisija za poljoprivrednike Zelena panorama emitirane su također svakoga vikenda.

U svom organizacijskom smislu kada je program u pitanju RTV F BiH je funkcionirala kroz Programski kolegij koji okuplja sve odgovorne osobe u proizvodnji programa i koji se sastaje najmanje jednom tjedno. Izuzev početnih mjeseci ove godine, kolegiji su održavani redovito. Sve obveze prema programskim kvotama su ostvarene i izvještaj o tome integralni je dio programskoga plana za 2013. godinu.

**Radio-televizija Federacije
Bosne i Hercegovine**

Sektor pravnih poslova

Broj:

Datum:

**Kabinet generalnog direktora
n/r Džemal Šabić, generalni direktor**

**Upravni odbor RTVFBiH
n/r Igor Soldo, predsjedavajući**

Predmet: Izvještaj o radu Sektora pravnih poslova za 2012. godinu.

Sektor pravnih poslova ima ukupno 11 (jedanaest) zaposlenika, i to:

- 1 (jedan) rukovoditelj (Odjel ljudskih resursa)
- 2 (dva) stručnjaka za pravne poslove
- 4 (četiri) pravnik
- 1 (jedan) stručnjak za edukaciju
- 3 (tri) referenta

Sektor čine, prema novoj usvojenoj Organizacionoj strukturi, tri odjela:

- Odjel pravnih poslova
- Odjel ljudskih resursa
- Odjel javnih nabavki

Odjel javnih nabavki je u osnivanju i radna mjesta nisu popunjena, a predviđeno je da Odjel sačinjava sljedeća kadrovska struktura: 1 pravnik, 1 ekonomist i 1 referent za javne nabavke.

I Izvještaj o radu po oblastima poslovanja unutar Odjela pravnih poslova

1. Ugovori
2. Odluke RTVFBiH
3. Odluke UO
4. Komisije
5. Autorska prava
6. Vanjski advokati
7. Revizija
8. Arhiva
9. Sudski predmeti
10. Analize i pravna mišljenja

1. Ugovori

Jedan od vodećih poslova Odjela pravne službe je analiza, usaglašavanje i finalna izrada raznih vrsta ugovora. U 2012. godini potpisano je ukupno 159 ugovora. Ugovori se sačinjavaju iz svih segmenata poslovanja RTVFBiH. Pravna služba sačinjava ugovore na osnovu pismenog zahtjeva iz programa, marketinga, Sektora ekonomsko-finansijskih poslova i za završene postupke javnih nabavki. Svaki zahtjev za izradu ugovora mora sadržavati precizne ulazne elemente i mora biti ovjeren potpisom odgovornih lica iz čijeg domena poslovanja se ugovor sačinjava. Ukoliko se sačini ugovor iz segmenta programa, obavezan prilog uz ugovor su: spiskovi filmova, scenariji (za koprodukcije) i Ponuda marketinga za oglašavanje na programu RTVFBiH. Usaglašena verzija ugovora dostavlja se svim odgovornim licima na paraf (urednik redakcije, izvršni direktor za program, izvršni direktor marketinga, izvršni direktor ekonomsko-finansijskih poslova, izvršni direktor pravne službe, producent), a potom se u 5 (pet) primjeraka dostavlja generalnom direktoru na potpis.

Potpisane ugovore pravna služba dostavlja drugoj strani na ovjeru, tj. potpisivanje. Potpisane ugovore od obje ugovorne strane pravna služba arhivira (parafirani ugovor uvijek je pohranjen u pravnoj službi te jedan primjerak originalnog ugovora) u svoju arhivu. Ostale primjerke dostavlja: drugi original komercijali, a kopije izvršnom direktoru ekonomsko-finansijskih poslova, knjigovodstvu, marketingu, informativnom programu ili drugim programima (zabavni, radio, dokumentarni, dječiji itd.).

2. Odluke RTVFBiH

U 2012. godini doneseno je 129 različitih Odluka koje su u nadležnosti generalnog direktora. Sve Odluke su u skladu sa Zakonom, internim aktima i preporukama revizora (federalni ili nezavisni revizor).

3. Odluke Upravnog odbora

U 2012. godini sačinjeno je i doneseno 46 Odluka koje su u nadležnosti UO-a. Pravna služba dostavlja na potpis Odluke čija vrijednost prelazi iznos od 100.000,00 KM i to o nabavci programa, kompenzacijama, cesijama i asignacijama kao način izmirenja nastalih obaveza, otpisu spornih potraživanja po osnovu RTV takse, otpisu isteklih licencnih prava za nabavljene programe, izmjenama knjigovodstvenih vrijednosti, o pokretanju postupaka javne nabavke (preko 100.000,00 KM), zatim, usvajanje Cjenovnika oglašavanja na FTV-u i Federalnom radiju, usvajanje plana javnih nabavki, usvajanje izvještaja o finansijskom poslovanju, rebalans plana javnih nabavki i finansijskog plana, usvajanje revizorskog izvještaja i drugih tekućih pitanja neophodnih za poslovanje RTVFBiH. Sve Odluke donesene su na osnovu dostavljenog pismenog zahtjeva i dostavljenih materijala (analize, spiskovi i preporuke). Pravna služba redovno podnosi Izvještaj UO-u o izvršenjima Odluka i zadataka po zaključcima sa sjednica UO-a.

4. Komisije

Zaposlenici Sektora pravnih poslova angažirani su u raznim Komisijama u RTVFBiH. Dva pravnik i referent su u Komisijama za javne nabavke. Rad u ovim komisijama je dodatni posao uz redovne radne zadatke.

Zaposlenici su najmanje tri puta sedmično po dva sata na sastancima komisija za JN, gdje aktivno učestvuju kao članovi komisije, što podrazumijeva izradu tenderske dokumentacije, nacrtu ugovora, aneksa za TD, praćenje svih rokova i poštivanja propisane procedure u postupcima JN. Također, daju tumačenje (Zakon i Pravilnik o JN) koji postupak primijeniti u pojedinom slučaju, uz redovnu komunikaciju sa Agencijom za JN koja je neophodna zbog specifičnosti osnovne djelatnosti RTVFBiH i adekvatne primjene Zakona o JN i Zakona o javnim preduzećima.

Zaposlenici su, također, angažirani i u sljedećim Komisijama:

- Komisija za popis u magacinima sirovina, materijala, rezervnih dijelova i sl.

(inventura), svake godine su dva zaposlenika u Komisiji

- Komisija za pregled pristiglih aplikacija na konkurs za Programsko vijeće
- Komisija za dodjelu jednokratne finansijske pomoći zaposlenicima u slučaju bolesti
- Komisije za primjenu Etičkog kodeksa
- Komisija za JN na nivou Sistema (revizija RTV takse ili nabavka tehnike)

5. Autorska prava

Zakonom propisana obaveza je plaćanje naknade i dostavljanje podataka Agenciji za zaštitu autorskih prava sa kojom je RTVFBiH potpisala Ugovor kojim se obavezala da paušalno uplaćuje mjesečni novčani iznos i mjesečno dostavlja podatke o emitiranim djelima, sa preciznim podacima o autorima koji ostvaruju pravo na naknadu putem Agencije. Referent za autorska i izvođačka prava sakuplja podatke iz programa, a sve na osnovu izvještaja Statistike o emitiranom programu (radio i televizija). Prikupljeni podaci se unose u obrasce koje je propisala Agencija, kompletiraju za mjesec dana i snime na CD koji se dostavlja Agenciji. U pravnoj službi arhiviraju se dostavljeni podaci u papirnoj formi i na CD-u. Organiziraju se i povremeni sastanci kako bi se što efikasnije odgovorilo zakonskim obavezama. Zaposlenici Odjela posjećuju seminare iz ove problematike kako bi se dodatno educirali.

U mjesecu augustu 2012. godine Agencija Sine Qua Non izgubila je licencu za poslove zaštite autora i izvođača, sa kojom je RTVFBiH imala potpisan ugovor i redovno izvršavala obavezu dostave podataka i uplata propisanih iznosa. Do kraja 2012. godine obavljani su razgovori sa AMUS-om, novom licenciranom agencijom za zaštitu autorskih i izvođačkih prava. Ugovor sa AMUS-om bit će potpisan nakon definiranja visine naknade za korištenje djela po osnovu autorskih djela.

6. Vanjski advokati

Sektor je angažirao advokata za predmete iz oblasti zaštite autorskih i srodnih prava, a to je Advokat Dragan Mićunović, koji na Sudu zastupa RTVFBiH (3 predmeta) i stalni je konsultant za izradu ugovora, posebno kada su licencna prava ili koprodukcije predmet ugovora, a naročito kada prodajemo naše emisije ili filmove na dalju prodaju drugim TV kućama ili posrednicima. Također, Advokat Mićunović je i stalni konsultant za pitanja odnosa sa kabloperaterima u BiH i kabloperaterima koji reemitiraju naš program van granica BiH.

Advokat Nikica Gržić angažiran je za zastupanje i postupanje u predmetima klevete, bilo da smo mi tužena strana ili tužitelj. Trenutno su kod ovog advokata 33 (trideset tri)

aktivna predmeta u raznim fazama postupka, od ukupno 66 (šezdeset šest) predmeta u kojima nas je zastupao ovaj advokat .

Advokat Adina Buzurović angažirana je u predmetima iz radnih odnosa i trenutno vodi 5 (pet) postupka u raznim fazama.

Sva tri advokata primaju naknadu u paušalnom iznosu.

Advokat Branko Marić angažiran je za privredne sporove i ima 4 (četiri) predmeta, a naplatu svojih troškova obračunava po advokatskoj tarifi.

7. Revizija

Sektor aktivno učestvuje, iz svog domena, u parafiranju potrebne dokumentacije revizorima, pojašnjenjima i analizama, i to dostava: rješenje o upisu u sudski registar, interne akte, izvještaj o stanju sudskih predmeta i dodatna pismena pravna tumačenja koja zahtijeva revizija. Sektor dostavlja mišljenja na nacrt revizorskog izvještaja i konačni izvještaj. Izvršni direktor Sektora prisustvuje sastancima pred Komisijama parlamenta FBiH iz svakog segmenta poslovanja RTVFBiH (finansije, program, akti i svaki vid pravnih pitanja).

8. Arhiva

Protok dokumentacije uredno se evidentira u svesci protokola, a potom arhivira. Arhiva pravne službe razvrstana je po segmentima rada (UO, generalni direktor, finansije, radni odnosi, sudski predmeti, advokati, ugovori, odluke, interni akti, zakoni, RAK, registracija, SQN, JN).

Odjel redovno prati i obnavlja dokumentaciju - uvjerenja koja su potrebna u postupcima javne nabavke kada apliciramo na tendere (dokumenti ne smiju biti stariji od tri mjeseca), a to su: aktuelni izvod iz sudskog registra, uvjerenje da firma nije u postupku stečaja ili likvidacije, uvjerenje da firma nije osuđivana u poslovnom smislu u zadnjih 5 (pet) godina, uvjerenja o izmirenim doprinosima i porezima.

Odjel vrši izmjene i dopune Rješenja o upisu u sudski registar, statističke izmjene, npr. usklađivanje šifre djelatnosti u skladu sa izmjenama propisa i sve druge izmjene neophodne za pravilno poslovanje.

Sva pohranjena arhiva dostupna je svim službama u kući, u svakom trenutku, uz pismeni zahtjev u koju svrhu su potrebni traženi spisi. Traženi dokumenti - spisi se dostavljaju u kopiji, uz preciznu evidenciju kome i zašto je dostavljena dokumentacija, zbog toga što su već svi u kući dobili dokumentaciju iz svoje oblasti, uz uredno zaveden protok predmeta u knjizi otpreme pošte.

Veoma često pravna služba ponovo na zahtjev programa dostavlja dokumentaciju.

9. Sudski predmeti

Stručnjak za pravne poslove zastupa RTVFBiH pred sudovima u sporovima u kojima je RTVFBiH tužena ili tužitelj. Na osnovu pismenog zahtjeva komercijale (Sektor ekonomsko-finansijskih poslova) ili programa, pokreće se sudski spor. U 2012. godini određeni predmeti su okončani vansudskom nagodbom, plaćanje nije završeno, te se ovi postupci ne smatraju okončanim.

Ukupan broj aktivnih predmeta je 50 (pedeset) u raznim fazama postupka (opomena, tužba, pripremno ročište, nagodba, glavna rasprava, žalba ili izvršenje). Arhivirano je 28 (dvadeset osam) predmeta.

10. Analize, pravna mišljenja i tumačenja pravnih propisa

Stručna lica u Sektoru na pismeni zahtjev odgovornih zaposlenika prave analize i daju pravna tumačenja za sve segmente poslovanja RTVFBiH, posebno o usklađenosti internih akata sa važećim Zakonima.

Nadalje, veoma često dajemo tumačenja Poslovodnom odboru, Upravnom odboru RTVFBiH kao i tumačenja propisa iz domena Upravnog odbora Javnog sistema BiH.

II Izvještaj o radu po oblastima poslovanja unutar Odjela ljudskih resursa

U 2012. godini Odjel za ljudske resurse brojao je ukupno 4 (četiri) zaposlenika, od kojih rukovodilac Odjela - 1 zaposlenik, stručnjak za edukaciju - 1 zaposlenik, pravnik - 1 zaposlenik, referent za ljudske resurse - 1 zaposlenik.

Na dan 01.01.2012. godine RTVFBiH ukupno je brojala 372 zaposlenika.

Odjel za ljudske resurse je u toku 2012. godine obavljao sve poslove koji se odnose na reguliranje radnopravnog statusa zaposlenika RTVFBiH:

1. Prijem u radni odnos:

ukupno 12 osoba je u 2012. godini zasnovalo radni odnos u RTVFBiH

2. Praćenje trajanja/isteka Ugovora o radu na određeno vrijeme:

u toku 2012. godine ukupno je 26 Ugovora o radu na određeno vrijeme bilo na snazi. Od 26 zaposlenika, njih 6 je, po isteku od 2 godine, zaključilo Ugovore o radu na neodređeno vrijeme sa RTVFBiH. Preostala 22 zaposlenika još uvijek su u statusu "na određeno" ili im je u međuvremenu prestao radni odnos u RTVFBiH.

3. Izrada i izdavanje rješenja:

o korištenju godišnjeg odmora, plaćenom i neplaćenom odsustvu, mirovanju radnog odnosa te o sporazumu o raskidu radnog odnosa.

4. Vođenje postupaka:

za utvrđivanje odgovornosti za prijestupe ili povrede radnih obaveza/"disciplinski postupci". U 2012. godini vođena su ukupno 2 postupka zbog osnovane sumnje da je zaposlenik počinio lakši prijestup/povredu radne obaveze i 1 postupak zbog osnovane sumnje da je zaposlenik počinio teži prijestup/povredu radne obaveze.

Ukupno su izrečene 3 mjere Pismeno upozorenje i 1 mjera Otkaza bez poštivanja otkaznog roka, koja je, po prigovoru zaposlenika, preinačena u mjeru Pismenog upozorenja.

5. Prestanak radnog odnosa:

u 2012. godini radni odnos u RTVFBiH prestao je za ukupno 18 zaposlenika. Od toga, za njih 11 po osnovu sticanja uvjeta za starosnu penziju, 4 po osnovu sporazumnog raskida Ugovora o radu, 1 po osnovu isteka Ugovora o radu na određeno vrijeme, 1 po osnovu smrti zaposlenika.

Pored toga, 3 zaposlenika se nalaze na neplaćenom odsustvu uslijed imenovanja na javne funkcije - tzv. mirovanje radnog odnosa.

6. Penzionisanje:

ukupno 11 zaposlenika ostvarilo je pravo na starosnu penziju. S tim u vezi Odjel za ljudske resurse poduzeo je sve popratne aktivnosti karakteristične za ovaj vid prestanka radnog odnosa.

7. Provođenje konkursnih procedura:

u toku 2012. godine RTVFBiH raspisala je 2 javna konkursa (za radno mjesto Referent RTV takse I i Ekonomist - glavni knjigovođa), te objavila 1 interni oglas za popunjavanje radnog mjesta rukovodilac Područnog centra i Referent RTV takse I).

Pored toga, Odjel za ljudske resurse je, po nalogu Upravnog odbora RTVFBiH, tokom 2012. godine davao na objavu javni konkurs za izbor članova Programskog vijeća.

8. Radni sporovi i saradnja s advokatima koji RTVFBiH zastupaju u istima:

u toku 2012. godine pokrenuta su 2 radna spora protiv RTVFBiH kao poslodavca. Odjel za ljudske resurse kontinuirano saraduje s advokatima koji nas zastupaju u istima, a u smislu dostave potrebne dokumentacije i evidencija.

9. Vođenje baze ličnih i drugih podataka zaposlenika RTVFBiH, njene kontinuirane dopune i ažuriranje.

10. Izdavanje potvrda o činjenicama o kojima Odjel vodi službenu evidenciju

11. Korespondencija sa državnim i drugim institucijama, odnosno nadležnim ministarstvima i drugim organima uprave.

12. Izrade izvještaja i analiza za potrebe rukovodilaca u RTVFBiH.

13. Rješavanje povodom zahtjeva i molbi zaposlenika:

ukupno 123 predmeta.

14. Izrada odluka kojima se reguliraju razna pitanja na nivou RTVFBiH, a koje u konačnici donosi generalni direktor RTVFBiH.

15. Izrada nacrtu općih akata RTVFBiH - pravilnika i pratećih dokumenata:

u toku 2012. godine kontinuirano se radilo na opisima poslova - doradi starih i kreiranju novih - i njihovo inkorporiranje u pravilnike, te se mimo toga nastojalo pronaći najadekvatnije rješenje za unutrašnje organizacione strukture RTVFBiH.

16. Prijave i odjave na zdravstveno osiguranje i PIO, te izmjene u toku osiguranja, izmjene u poreskim karticama zaposlenika RTVFBiH.

17. Savjetovanje rukovodilaca i zaposlenika o pravima i obavezama iz radnog odnosa.

18. Iznalaženje rješenja za kadrovska pitanja.

19. Učestvovanje u projektima kojima se poslodavcima dodjeljuju određena novčana sredstva u svrhu zapošljavanja nezaposlenih lica (federalni i kantonalni zavodi i fondovi).

20. Edukacija zaposlenika:

održavanje govornih vježbi i vježbi iz nonverbalne komunikacije, te edukacije o ponašanju pred kamerama koje za zaposlenike u programu održava stručnjak za edukaciju.

21. Obavljanje drugih redovnih administrativnih poslova (arhiviranje i sl.).

Na dan 31.12.2012. godine RTVFBiH ukupno je imala 371 zaposlenika.

Melisa Jaramaz Belenji, struč. za pr. poslove

